

Relatório Execução das Emendas Estaduais Destinadas à Saúde 1º Quadrimestre 2025

Secretaria de Estado de Saúde do Amazonas
SES-AM

Programa
Saúde Amazonas

Secretaria de
Saúde

**AMAZONAS**
GOVERNO DO ESTADO
TRABALHO QUE TRANSFORMA

EMENDAS ESTADUAIS AUTORIZADAS POR TIPO DE GESTÃO- 1º QUADRIMESTRE 2025

TIPO DE EMENDA	GESTÃO ESTADUAL		FUNDO A FUNDO (MUNICÍPIO)		TOTAL GERAL	
	QTDE	VALOR	QTDE	VALOR	QTDE	VALOR
INDIVIDUAL	97	53.884.445,43	174	143.639.911,02	271	197.524.356,45
BANCADA	11	5.612.384,32	55	47.941.207,64	66	53.553.591,96
TOTAL GERAL	108	59.496.829,75	229	191.581.118,66	337	251.077.948,41

Fonte: DEPLAN/SES-AM/SIGO/SEFAZ-AM

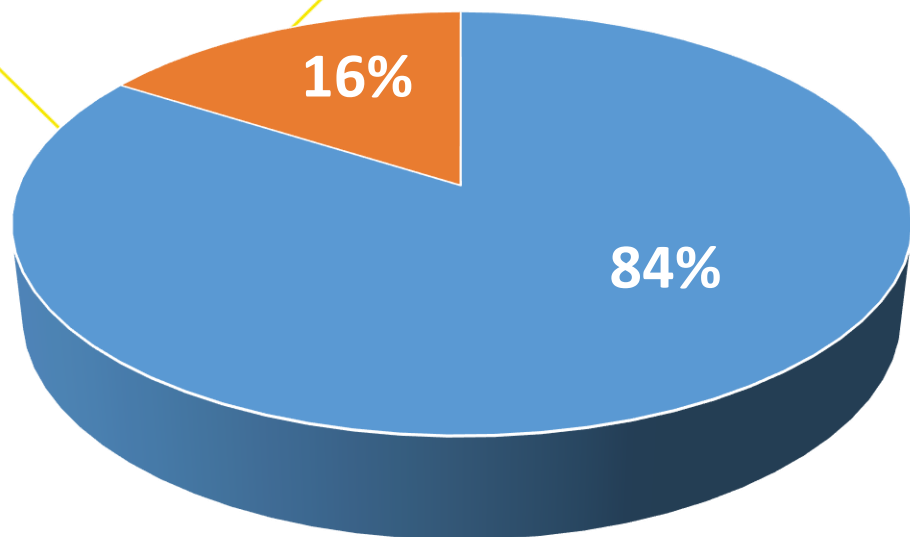
EMENDAS ESTADUAIS AUTORIZADAS POR TIPO DE DESPESA - 1º QUADRIMESTRE 2025

TIPO DE EMENDA	BANCADA		INDIVIDUAL		TOTAL GERAL	
	QTDE	VALOR	QTDE	VALOR	QTDE	VALOR
CUSTEIO	60	50.160.921,96	209	161.895.239,38	269	212.056.161,34
INVESTIMENTO	06	3.392.670,00	62	35.629.117,07	68	39.021.787,07
TOTAL GERAL	76	44.612.689,67	273	157.899.598,22	337	251.077.948,41

Fonte: DEPLAN/SES-AM/SIGO/SEFAZ-AM

EMENDAS ESTADUAIS AUTORIZADAS 1º QUADRIMESTRE 2025

Custeio/Investimento



■ Custeio

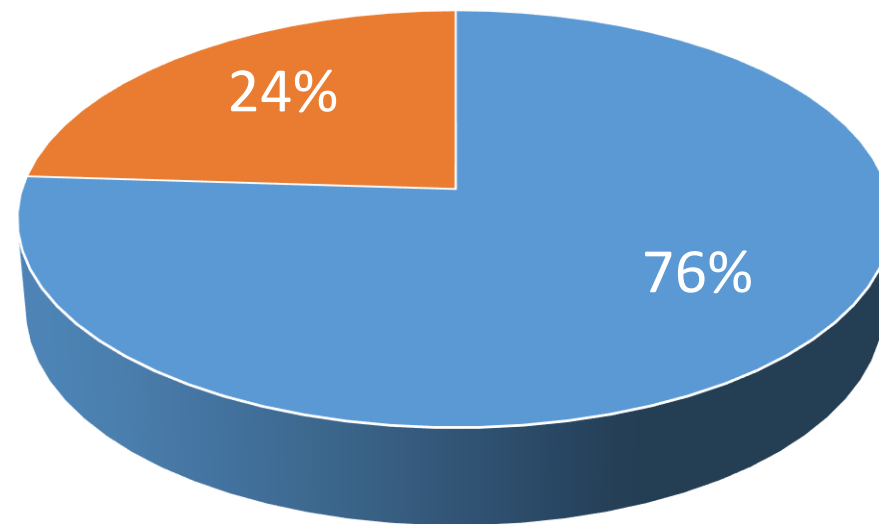
R\$ 212.056.161,34

■ Investimento

R\$ 39.021.787,07

337
EP AUTORIZADAS
R\$ 10.095.560,56

Fundo a Fundo/Gestão Estadual



■ Fundo a fundo

R\$ 191.581.118,66

■ Gestão Estadual

R\$ 59.496.829,75

Fonte: SIGO/SEFAZ e Painel das Emendas.

EXECUÇÃO FINANCEIRA DAS EMENDAS ESTADUAIS

1º QUADRIMESTRE 2025

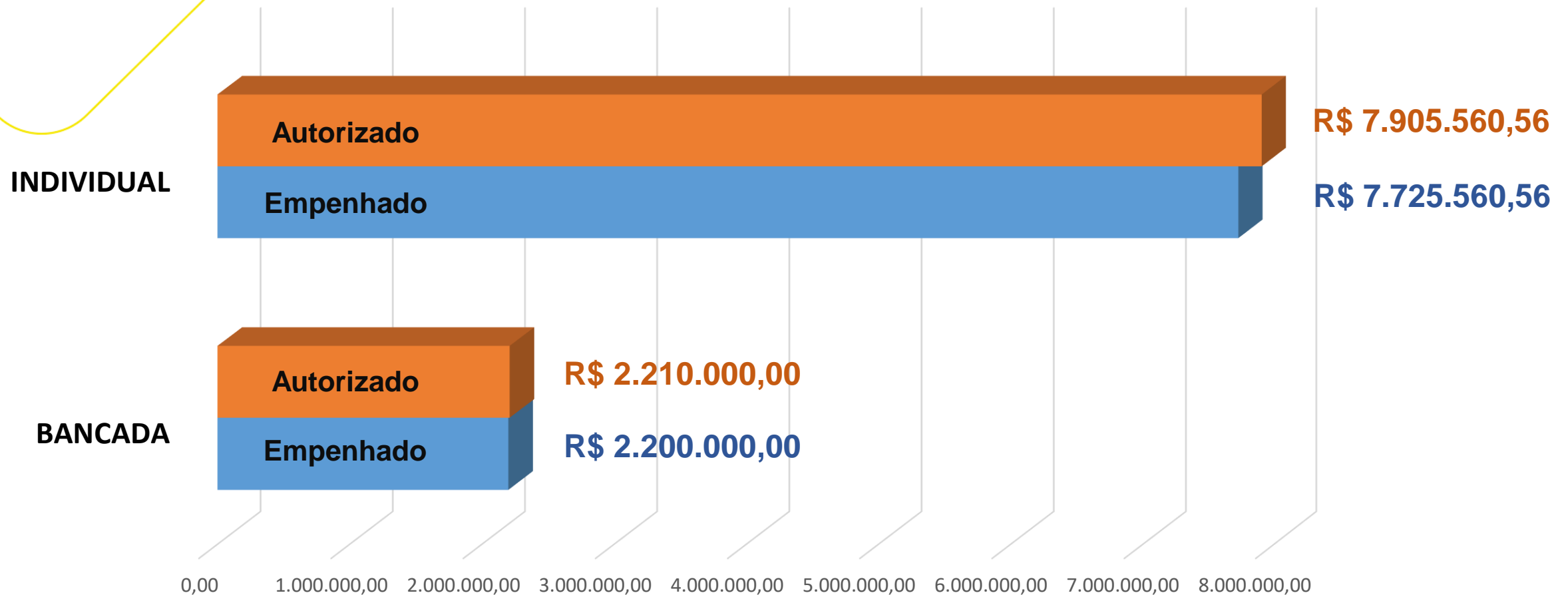
TIPO DE EMENDA	AUTORIZADO	EMPENHADO	% DE EXECUÇÃO
INDIVIDUAL	7.905.560,56	7.725.560,56	97,7%
BANCADA	2.210.000,00	2.200.000,00	99,5%
TOTAL GERAL	10.115.560,56	9.925.560,56	98,1%

Fonte: DEPLAN/SES-AM/SIGO/SEFAZ-AM

Nota: O percentual de execução é referente à despesa EMPENHADO em relação ao AUTORIZADO.

EXECUÇÃO FINANCEIRA DAS EMENDAS ESTADUAIS

1º QUADRIMESTRE 2025



Fonte: DEPLAN/SES-AM/SIGO/SEFAZ-AM

EXECUÇÃO FINANCEIRA DAS EMENDAS ESTADUAIS POR UG 1º QUADRIMESTRE 2025

UG	AUTORIZADO	EMPENHADO
Secretaria de Estado de Saúde	50.000,00	-
Fundação CECON	50.000,00	-
Fundação Hospital Alfredo da Matta	70.000,00	-
Fundo Estadual de Saúde (FES)	9.945.560,56	9.925.560,56
TOTAL GERAL	10.115.560,56	9.925.560,56

Fonte: DEPLAN/SES-AM/SIGO/SEFAZ-AM



Relatório de Execução das Emendas Federais Destinadas à Saúde 1º Quadrimestre de 2025

Secretaria de Estado de Saúde do Amazonas
SES-AM

Programa
Saúde Amazonas

Secretaria de
Saúde

**AMAZONAS**
GOVERNO DO ESTADO
TRABALHO QUE TRANSFORMA

EXECUÇÃO FINANCEIRA DAS EMENDAS FEDERAIS 1º QUADRIMESTRE 2025

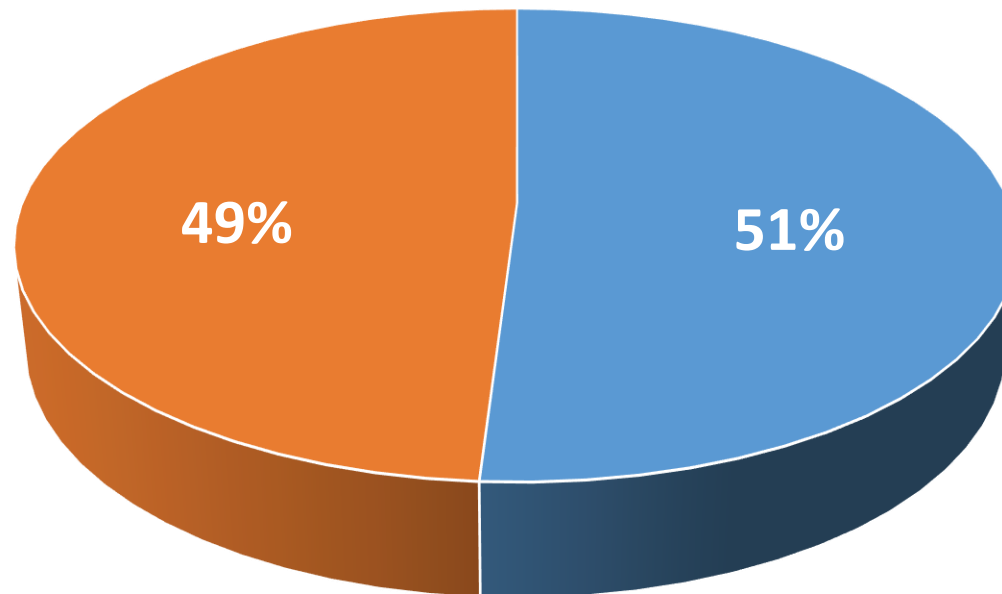
TIPO DE EMENDA	AUTORIZADO	EMPENHADO	LIQUIDADO
CUSTEIO	10.603.336,75	1.962.142,09	650.847,02
INVESTIMENTO	9.494.037,40	2.040.887,92	995.000,53
TOTAL GERAL	20.097.374,15	4.003.030,01	1.645.847,55

Fonte: DEPLAN/SES-AM/SIGO/SEFAZ-AM

Nota: O percentual de execução é referente à despesa EMPENHADO em relação ao AUTORIZADO.

EXECUÇÃO FINANCEIRA DAS EMENDAS FEDERAIS 1º QUADRIMESTRE 2025

Custeio/Investimento



■ Investimento

R\$ 2.040.887,92

■ Custeio

R\$ 1.962.142,09



Secretaria de
Saúde



EXECUÇÃO FINANCEIRA DAS EMENDAS FEDERAIS POR UG

1º QUADRIMESTRE 2025

UG	EMPENHADO	LIQUIDADADO	PAGO
Secretaria de Estado de Saúde	1.970.112,20	26.800,00	26.800,00
Policlínica Gov. Gilberto Mestrinho	81.821,60	0,00	0,00
Maternidade Ana Braga	1.013.665,80	754.846,00	213.666,00
HPSC Zona Leste	298.771,47	298.771,47	298.771,47
Policlínica João dos Santos Braga	157.250,94	151.414,94	151.414,94
Maternidade Azilda Marreiro	7.280,00	0,00	0,00
SPA Zona Sul	75.655,40	32.500,00	32.500,00
SPA São Raimundo	98.477,02	81.519,56	81.519,56
Hospital Infantil Dr. Fajardo	299.995,58	299.995,58	299.995,58
TOTAL GERAL	4.003.030,01	1.645.847,55	1.104.667,55

Fonte: DEPLAN/SES-AM/SIGO/SEFAZ-AM



Secretaria de
Saúde

