

# Relatório Execução das Emendas Parlamentares Estaduais de 2023

Secretaria de Estado de Saúde do Amazonas  
SES-AM

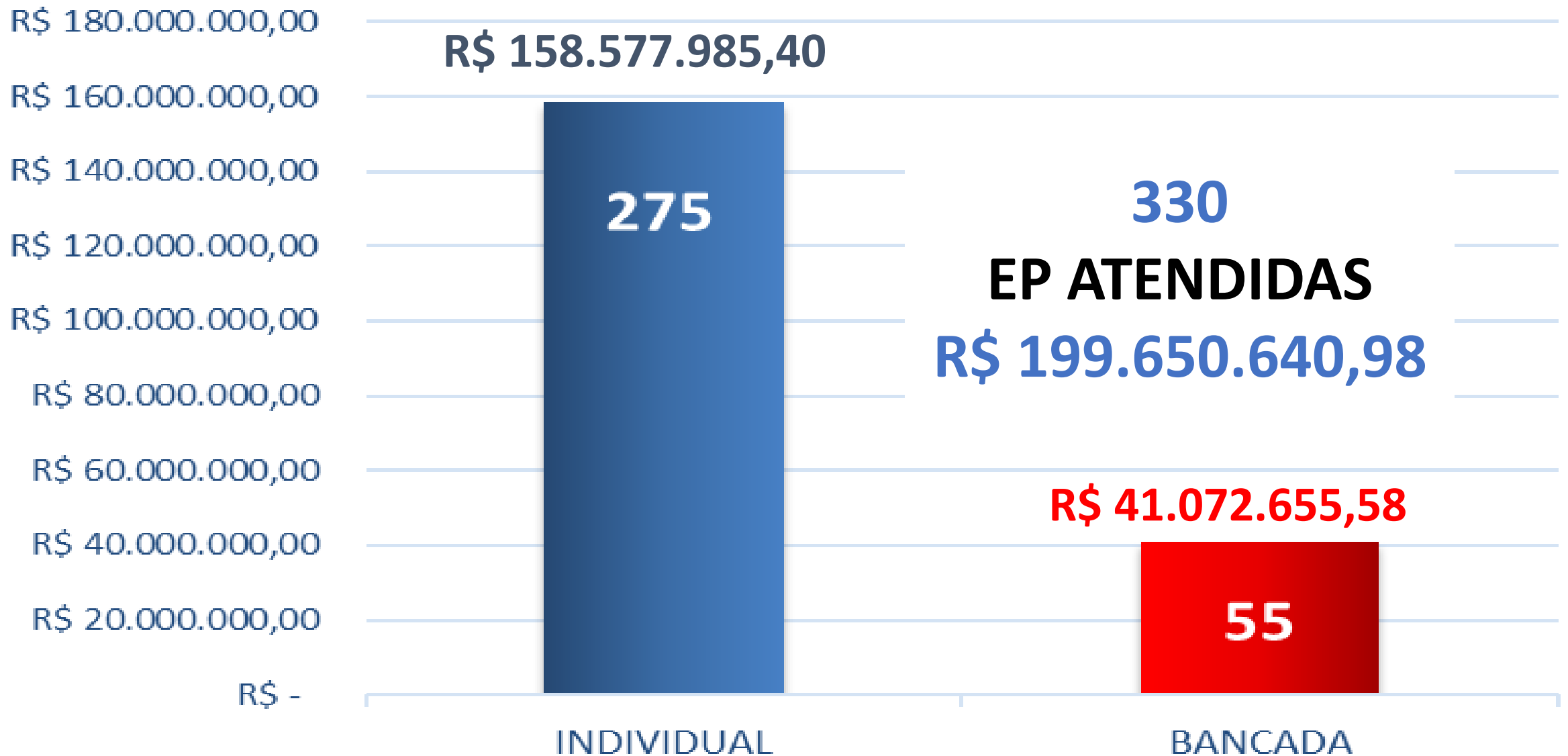
Secretaria de  
**Saúde**



**AMAZONAS**  
GOVERNO DO ESTADO

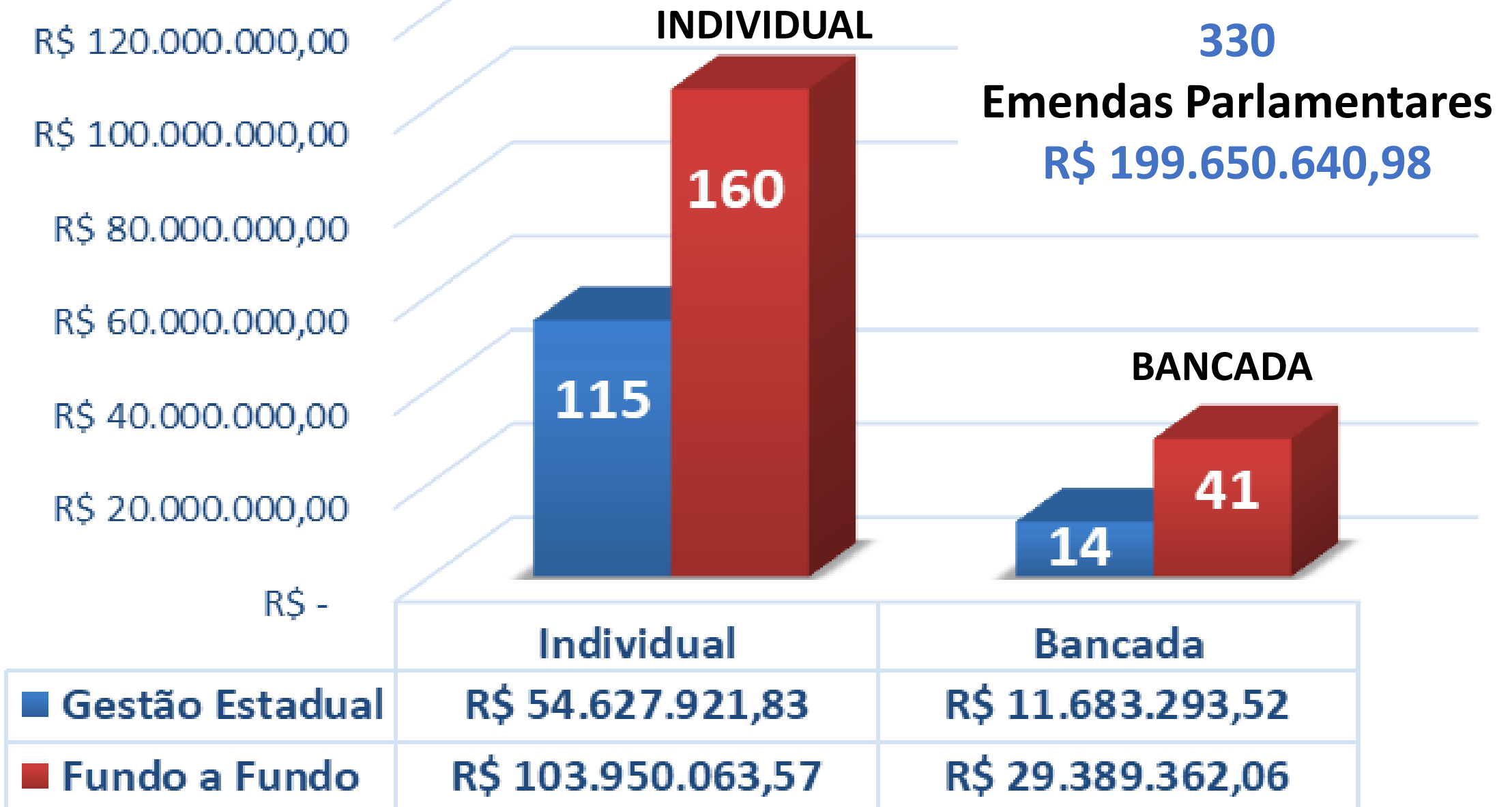
TRABALHO QUE TRANSFORMA

# Emendas Parlamentares Estaduais destinadas à Saúde 2023

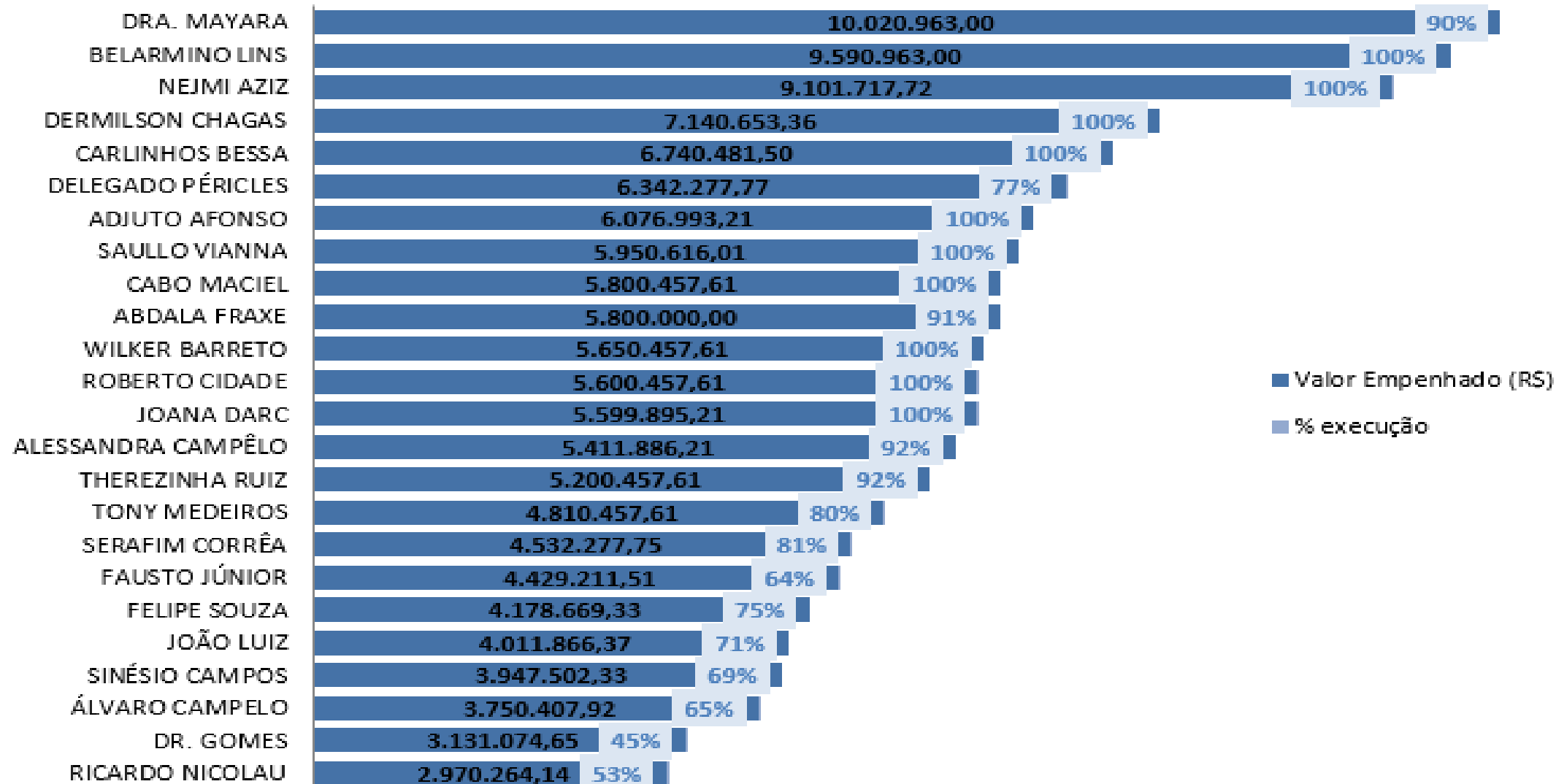


Fonte: GAPEP/DEPLAN/SES-AM

# Emendas Parlamentares Estaduais destinadas à Saúde 2023



# Emendas Parlamentares Individuais por Deputado



■ Valor Empenhado (R\$)

■ % execução

Secretaria de  
**Saúde**



**AMAZONAS**  
GOVERNO DO ESTADO

TRABALHO QUE TRANSFORMA

# Emendas Parlamentares Individuais por Município

■ Quantidade (Und) ■ Valor (RS)

Quantidade: 55 municípios beneficiados



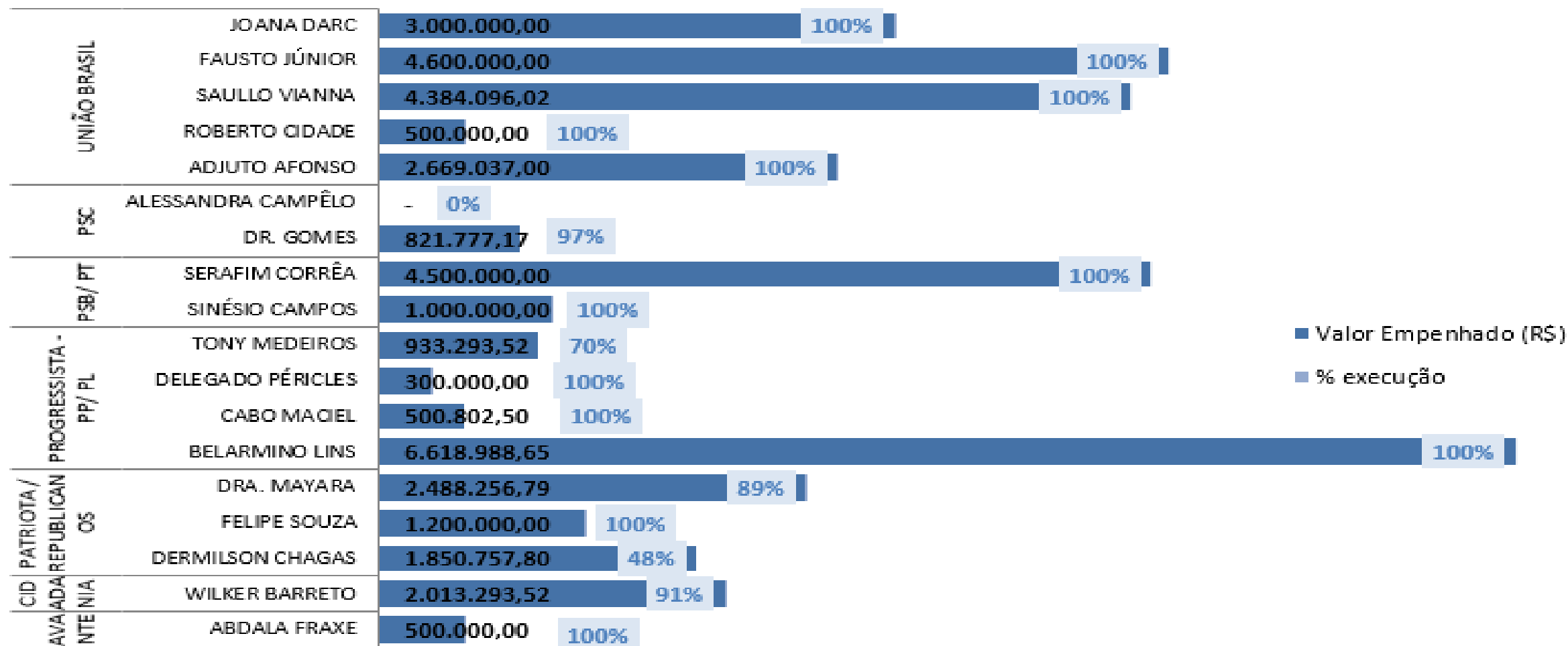
Fonte: DEPLAN / SES-AM

Secretaria de Saúde



TRABALHO QUE TRANSFORMA

# Emendas Parlamentares de Bancada por Deputado



Secretaria de Saúde



TRABALHO QUE TRANSFORMA

Fonte: DEPLAN / SES-AM

# Emendas Parlamentares de Bancada por Município

■ Quantidade (Und) ■ Valor (R\$)

Quantidade: **28** municípios beneficiados



Fonte: DEPLAN / SES-AM

Secretaria de  
Saúde



**AMAZONAS**  
GOVERNO DO ESTADO

TRABALHO QUE TRANSFORMA

# EMENDAS ESTADUAIS INDIVIDUAIS POR DESPESA - 2023

TIPO DE DESPESA	Nº DE EMENDAS	VALOR
<b>Total Geral</b>	<b>275</b>	<b>158.577.985,40</b>
CUSTEIO	201	127.694.258,62
INVESTIMENTO	74	30.883.726,78

**Fonte:** GAPEP/DEPLAN/SES-AM/SIGO/SEFAZ-AM

**Nota:** Rede de Saúde representa Gestão Estadual; O percentual de execução é referente a despesa paga em relação ao autorizado.

Secretaria de  
**Saúde**



**AMAZONAS**  
GOVERNO DO ESTADO

TRABALHO QUE TRANSFORMA



# EMENDAS ESTADUAIS DE BANCADA POR DESPESA - 2023

TIPO DE DESPESA	Nº DE EMENDAS	VALOR
<b>Total Geral</b>	<b>55</b>	<b>41.072.655,58</b>
CUSTEIO	51	39.539.362,06
INVESTIMENTO	4	1.533.293,52

**Fonte:** GAPEP/DEPLAN/SES-AM/SIGO/SEFAZ-AM

**Nota:** Rede de Saúde representa Gestão Estadual; O percentual de execução é referente a despesa paga em relação ao autorizado.

Secretaria de  
**Saúde**



**AMAZONAS**  
GOVERNO DO ESTADO

TRABALHO QUE TRANSFORMA

# Relatório de Execução Financeira das Emendas Parlamentares de Bancada - 2023

UG	UNIDADES/ MUNICÍPIOS	QTD EMENDAS	AUTORIZADO	EMPENHADO	PAGO	PERC. EXEC.
FES	27	41	29.389.362,06	28.539.362,06	28.539.362,06	97%
Rede de Saúde e Entidades Sem Fins Lucrativos	7	14	11.683.293,52	9.340.940,91	8.642.068,45	74%
<b>TOTAL GERAL</b>	<b>34</b>	<b>55</b>	<b>41.072.655,58</b>	<b>37.880.302,97</b>	<b>37.181.430,51</b>	<b>91%</b>

Fonte: GAPEP/DEPLAN/SES-AM/SIGO/SEFAZ-AM

Nota: Rede de Saúde representa Gestão Estadual; O percentual de execução é referente a despesa paga em relação ao autorizado.

Secretaria de  
**Saúde**



**AMAZONAS**  
GOVERNO DO ESTADO

TRABALHO QUE TRANSFORMA

# Relatório de Execução Financeira das Emendas Parlamentares Individuais - 2023

UG	UNIDADES/ MUNICÍPIOS	QTD EMENDAS	AUTORIZADO	EMPENHADO	PERC. EXEC.
FES	51	160	103.950.063,57	99.559.605,96	96%
Rede de Saúde e Entidades Sem Fins Lucrativos	32	115	54.627.921,83	36.230.403,08	66%
<b>TOTAL GERAL</b>	<b>83</b>	<b>275</b>	<b>158.577.985,40</b>	<b>135.790.009,04</b>	<b>86%</b>

Fonte: GAPEP/DEPLAN/SES-AM/SIGO/SEFAZ-AM

Nota: Rede de Saúde representa Gestão Estadual; O percentual de execução é referente a despesa paga em relação ao autorizado.

Secretaria de  
**Saúde**



**AMAZONAS**  
GOVERNO DO ESTADO

TRABALHO QUE TRANSFORMA

# EXECUÇÃO FINANCEIRA DAS EMENDAS ESTADUAIS DE BANCADA POR TIPO DE UNIDADE GESTORA - 2023

BENEFICIADO	EMENDA	AUTORIZADO	EMPENHADO	% DE EXECUÇÃO
<b>Total Geral</b>	<b>55</b>	<b>41.072.655,58</b>	<b>37.880.302,97</b>	<b>92%</b>
UNIDADES DE SAUDE DO INTERIOR	41	29.389.362,06	28.539.362,06	97%
TERMO DE FOMENTO	7	7.350.000,00	6.350.000,00	86%
REDE CEGONHA	2	1.200.000,00	1.199.988,65	100%
RUE	1	1.000.000,00	999.955,30	100%
FUNDAÇÕES	3	1.133.293,52	790.996,96	70%
CEMA	1	1.000.000,00	-	0%

**Fonte:** GAPEP/DEPLAN/SES-AM/SIGO/SEFAZ-AM

**Nota:** Rede de Saúde representa Gestão Estadual; O percentual de execução é referente a despesa paga em relação ao autorizado.

Secretaria de  
**Saúde**



**AMAZONAS**  
GOVERNO DO ESTADO

TRABALHO QUE TRANSFORMA

# EXECUÇÃO FINANCEIRA DAS EMENDAS ESTADUAIS INDIVIDUAIS POR TIPO DE UNIDADE GESTORA - 2023

BENEFICIADO	Nº DE EMENDAS	AUTORIZADO	EMPENHADO	% EXECUÇÃO
<b>Total Geral</b>	<b>275</b>	<b>158.577.985,40</b>	<b>135.790.009,04</b>	<b>86%</b>
UNIDADES DE SAÚDE (FUNDO A FUNDO)	160	103.950.063,57	99.559.605,96	96%
RUE	32	14.546.163,00	11.260.587,13	77%
FUNDAÇÕES	22	11.369.730,03	8.956.871,49	79%
REDE CEGONHA	20	8.730.915,22	6.486.277,67	74%
CEMA	2	4.457.636,58	4.457.259,76	100%
TERMO DE FOMENTO	24	12.009.704,44	3.619.974,18	30%
ESPECIALIZADA	13	2.688.000,00	799.503,25	30%
INTERIOR	2	825.772,56	649.929,60	79%

**Fonte:** GAPEP/DEPLAN/SES-AM/SIGO/SEFAZ-AM

**Nota:** Rede de Saúde representa Gestão Estadual; O percentual de execução é referente a despesa paga em relação ao autorizado.

Secretaria de  
**Saúde**

