

Relatório Gerencial da SES-AM

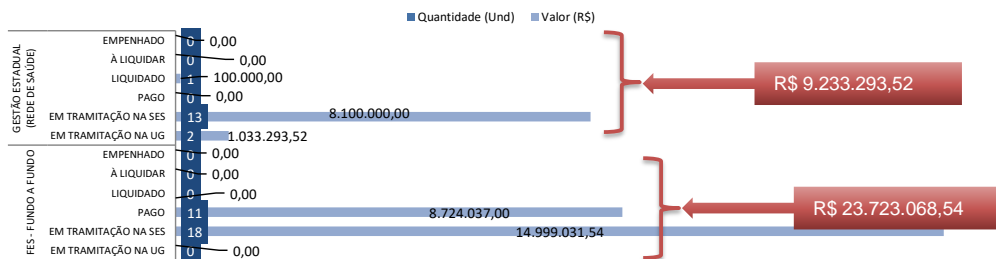
Fonte: Sistema Integrado de Gestão Orçamentária - SIGO - SEFAZ-AM
 Administração Financeira Integrada - AFI
 Data da Atualização: 31/08/2023

TOTAL DE EMENDAS DE BANCADA

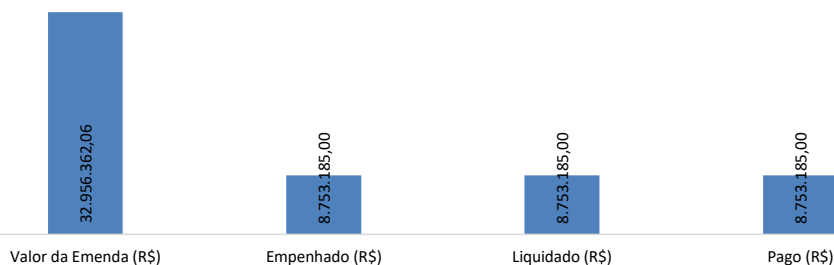
45

R\$ 32.956.362,06

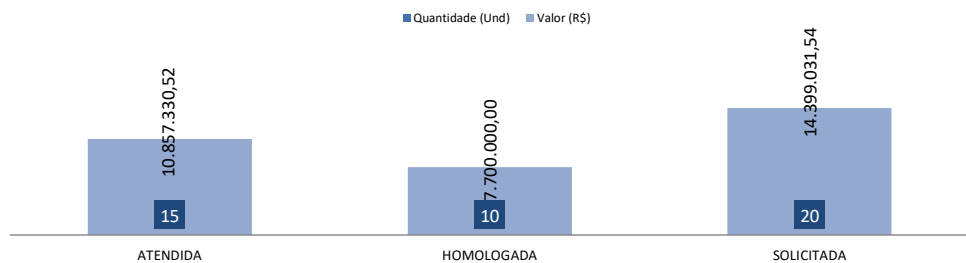
Situação Geral das Emendas por Unidade Executora



Status Execução

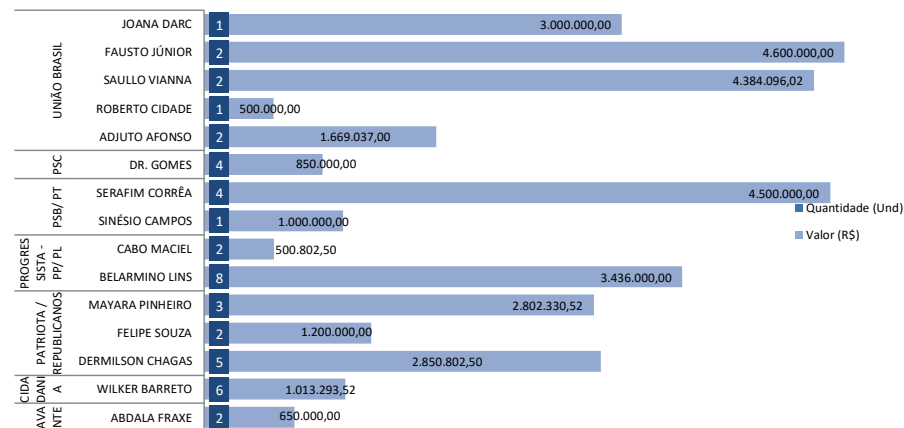


Status das Emendas - SIGO

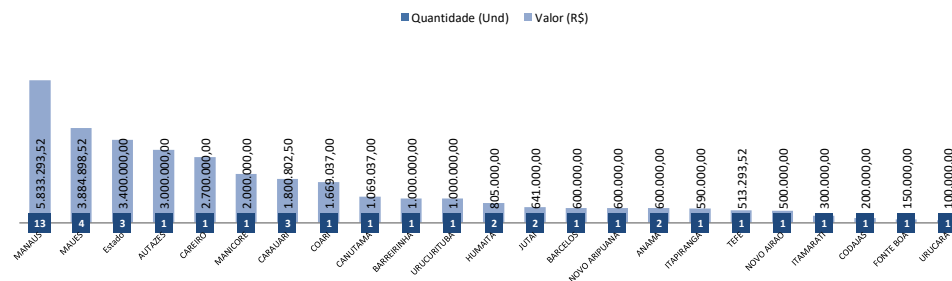


Emendas Parlamentares de Bancada - 2023

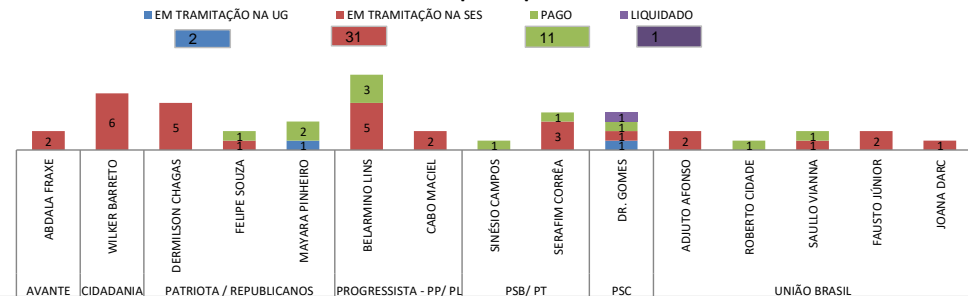
Solicitações por Bancada e Deputado



Quantidade e Valores de Emendas por Município



Status por Deputado



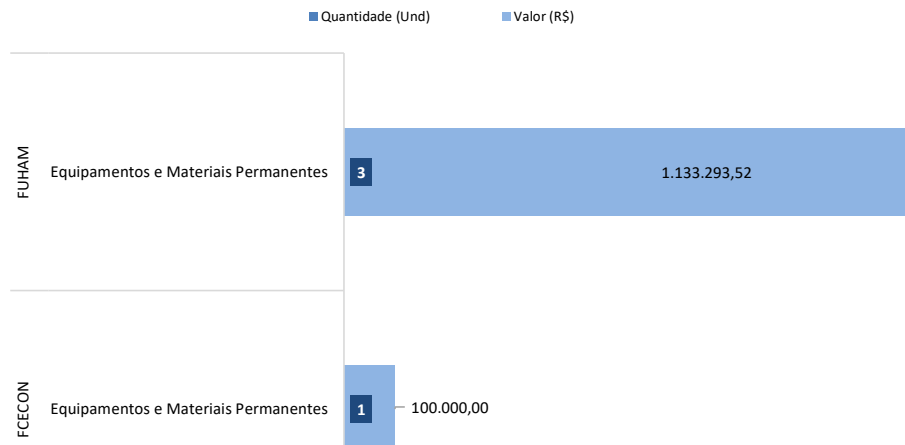
Relatório Gerencial da SES-AM

Fonte: Sistema Integrado de Gestão Orçamentária - SIGO - SEFAZ-AM
Administração Financeira Integrada - AFI
Data da Atualização: 31/08/2023

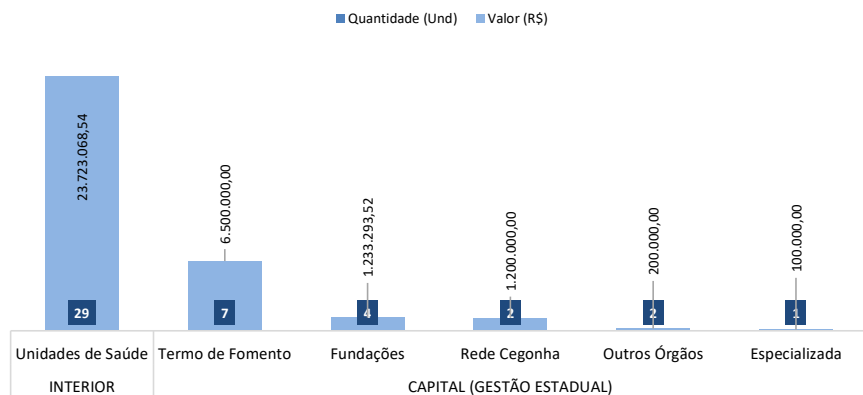
Emendas Parlamentares de Bancada por Tipo de Unidade e Classificação de Despesa

Local/Tipo de Unidade/Classificação de Despesa	Quantidade (Und)	Valor (R\$)
INTERIOR	29	23.723.068,54
Unidades de Saúde	29	23.723.068,54
Custeio	3	4.969.037,00
Medicamentos / Insumos / PPS	23	18.254.031,54
Mutirão de Consultas e Cirurgias Eletivas	3	500.000,00
CAPITAL (GESTÃO ESTADUAL)	16	9.233.293,52
Fundações	4	1.233.293,52
Equipamentos e Materiais Permanentes	4	1.233.293,52
Termo de Fomento	7	6.500.000,00
Custeio	1	2.300.000,00
Outros	6	4.200.000,00
Especializada	1	100.000,00
Equipamentos e Materiais Permanentes	1	100.000,00
Outros Órgãos	2	200.000,00
Custeio	2	200.000,00
Rede Cegonha	2	1.200.000,00
Obras e Reformas	2	1.200.000,00
Total Geral	45	32.956.362,06

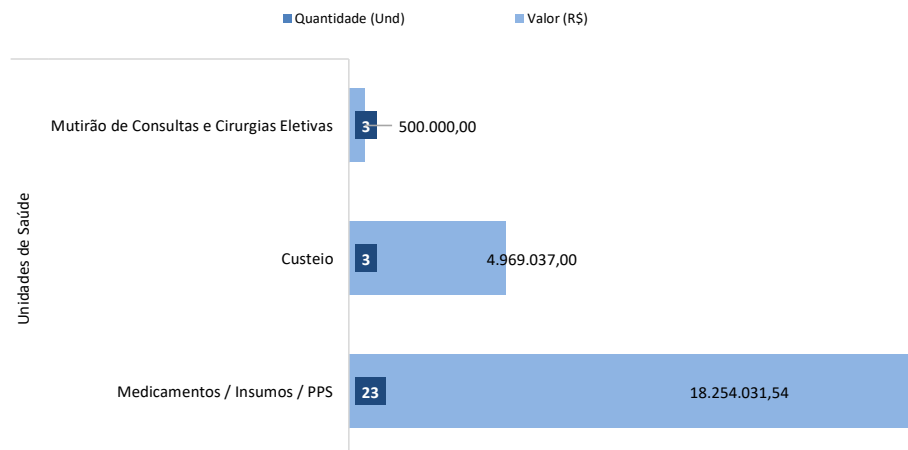
Emendas de Bancada por Classificação de Despesa - Fundações



Emendas Parlamentares de Bancada por Tipo de Unidade - Capital e Interior



Emendas de Bancada por Tipo de Unidade e Classificação de Despesa - Interior



Situação Geral das Emendas por Bancada e Deputado

Situação Geral das Emendas	Qtde (Und)	Valor (R\$)	Percentual
EM TRAMITAÇÃO NA UG	2	1.033.293,52	3%
PATRIOTA / REPUBLICANOS	1	933.293,52	3%
MAYARA PINHEIRO	1	933.293,52	3%
PSC	1	100.000,00	0%
DR. GOMES	1	100.000,00	0%
EM TRAMITAÇÃO NA SES	31	23.099.031,54	70%
AVANTE	2	650.000,00	2%
ABDALA FRAXE	2	650.000,00	2%
CIDADANIA	6	1.013.293,52	3%
WILKER BARRETO	6	1.013.293,52	3%
PATRIOTA / REPUBLICANOS	6	3.050.802,50	9%
DERMILSON CHAGAS	5	2.850.802,50	9%
FELIPE SOUZA	1	200.000,00	1%
PROGRESSISTA - PP/ PL	7	2.881.802,50	9%
BELARMINO LINS	5	2.381.000,00	7%
CABO MACIEL	2	500.802,50	2%
PSB/ PT	3	4.000.000,00	12%
SERAFIM CORRÊA	3	4.000.000,00	12%
PSC	1	550.000,00	2%
DR. GOMES	1	550.000,00	2%
UNIÃO BRASIL	6	10.953.133,02	33%
ADJUTO AFONSO	2	1.669.037,00	5%
SAULLO VIANNA	1	1.684.096,02	5%
FAUSTO JÚNIOR	2	4.600.000,00	14%
JOANA DARC	1	3.000.000,00	9%
PAGO	11	8.724.037,00	26%
PATRIOTA / REPUBLICANOS	3	2.869.037,00	9%
FELIPE SOUZA	1	1.000.000,00	3%
MAYARA PINHEIRO	2	1.869.037,00	6%
PROGRESSISTA - PP/ PL	3	1.055.000,00	3%
BELARMINO LINS	3	1.055.000,00	3%
PSB/ PT	2	1.500.000,00	5%
SINÉSIO CAMPOS	1	1.000.000,00	3%
SERAFIM CORRÊA	1	500.000,00	2%
PSC	1	100.000,00	0%
DR. GOMES	1	100.000,00	0%
UNIÃO BRASIL	2	3.200.000,00	10%
ROBERTO CIDADE	1	500.000,00	2%
SAULLO VIANNA	1	2.700.000,00	8%
LIQUIDADO	1	100.000,00	0%
PSC	1	100.000,00	0%
DR. GOMES	1	100.000,00	0%
Total Geral	45	32.956.362,06	100%

Situação Geral das Emendas de Bancada por Município

Situação Geral das Emendas	Qtde (Und)	Valor (R\$)	Percentual
EM TRAMITAÇÃO NA UG	2	1.033.293,52	3%
MANAUS	2	1.033.293,52	3%
EM TRAMITAÇÃO NA SES	31	23.099.031,54	70%
ANAMA	2	600.000,00	2%
AUTAZES	1	3.000.000,00	9%
BARREIRINHA	1	1.000.000,00	3%
MANAUS	10	4.700.000,00	14%
MANICORE	1	2.000.000,00	6%
MAUES	3	2.884.898,52	9%
TEFE	1	513.293,52	2%
ITAMARATI	1	300.000,00	1%
CARAUARI	3	1.800.802,50	5%
ITAPIRANGA	1	590.000,00	2%
CANUTAMA	1	1.069.037,00	3%
Estado	3	3.400.000,00	10%
BARCELOS	1	600.000,00	2%
JUTAI	2	641.000,00	2%
PAGO	11	8.724.037,00	26%
COARI	1	1.669.037,00	5%
CODAJAS	1	200.000,00	1%
FONTE BOA	1	150.000,00	0%
HUMAITA	2	805.000,00	2%
MAUES	1	1.000.000,00	3%
CAREIRO	1	2.700.000,00	8%
URUCARA	1	100.000,00	0%
NOVO ARIPUANA	1	600.000,00	2%
URUCURITUBA	1	1.000.000,00	3%
NOVO AIRAO	1	500.000,00	2%
LIQUIDADO	1	100.000,00	0%
MANAUS	1	100.000,00	0%
Total Geral	45	32.956.362,06	100%

Emendas Parlamentares por Bancada e Deputado Solicitante -

Município

BANCADA/DEPUTADO (A)	MUNICÍPIO	Qtde (Und)	Valor (R\$)
AVANTE		2	650.000,00
ABDALA FRAXE		2	650.000,00
	ANAMA	1	500.000,00
	MANAUS	1	150.000,00
CIDADANIA		6	1.013.293,52
WILKER BARRETO		6	1.013.293,52
	Estado	1	100.000,00
	MANAUS	4	400.000,00
	TEFE	1	513.293,52
PATRIOTA / REPUBLICANOS		10	6.853.133,02
DERMILSON CHAGAS		5	2.850.802,50
	ANAMA	1	100.000,00
	CARAUARI	1	650.802,50
	Estado	1	1.000.000,00
	MANAUS	2	1.100.000,00
FELIPE SOUZA		2	1.200.000,00
	MANAUS	1	200.000,00
	MAUES	1	1.000.000,00
MAYARA PINHEIRO		3	2.802.330,52
	COARI	1	1.669.037,00
	CODAJAS	1	200.000,00
	MANAUS	1	933.293,52
PROGRESSISTA - PP/ PL		10	3.936.802,50
BELARMINO LINS		8	3.436.000,00
	CARAUARI	2	1.150.000,00
	FONTE BOA	1	150.000,00
	HUMAITA	1	305.000,00
	ITAPIRANGA	1	590.000,00
	JUTAI	2	641.000,00
	NOVO ARIPUANA	1	600.000,00
CABO MACIEL		2	500.802,50
	ITAMARATI	1	300.000,00
	MAUES	1	200.802,50
PSB/ PT		5	5.500.000,00
SINÉSIO CAMPOS		1	1.000.000,00
	URUCURITUBA	1	1.000.000,00
SERAFIM CORRÊA		4	4.500.000,00
	BARREIRINHA	1	1.000.000,00
	HUMAITA	1	500.000,00
	MANICORE	1	2.000.000,00
	MAUES	1	1.000.000,00
PSC		4	850.000,00
DR. GOMES		4	850.000,00
	MANAUS	3	750.000,00
	URUCARA	1	100.000,00
UNIÃO BRASIL		8	14.153.133,02
ADJUTO AFONSO		2	1.669.037,00
	BARCELOS	1	600.000,00
	CANUTAMA	1	1.069.037,00
ROBERTO CIDADE		1	500.000,00
	NOVO AIRAO	1	500.000,00
SAULLO VIANNA		2	4.384.096,02
	CAREIRO	1	2.700.000,00
	MAUES	1	1.684.096,02
FAUSTO JÚNIOR		2	4.600.000,00
	Estado	1	2.300.000,00
	MANAUS	1	2.300.000,00
JOANA DARC		1	3.000.000,00
	AUTAZES	1	3.000.000,00
Total Geral		45	32.956.362,06

Emendas Parlamentares de Bancada
Resumo dos Municípios de Acordo com o Produto Requisitado na Emenda

Produto/Município	Qtde (Und)	Valor (R\$)
Aplicação de Recursos de Emenda Parlamentar de Bancada na Saúde	45	32.956.362,06
ANAMA	2	600.000,00
AUTAZES	1	3.000.000,00
BARCELOS	1	600.000,00
BARREIRINHA	1	1.000.000,00
CANUTAMA	1	1.069.037,00
CARAUARI	3	1.800.802,50
CAREIRO	1	2.700.000,00
COARI	1	1.669.037,00
CODAJAS	1	200.000,00
Estado	3	3.400.000,00
FONTE BOA	1	150.000,00
HUMAITA	2	805.000,00
ITAMARATI	1	300.000,00
ITAPIRANGA	1	590.000,00
JUTAI	2	641.000,00
MANAUS	13	5.833.293,52
MANICORE	1	2.000.000,00
MAUES	4	3.884.898,52
NOVO AIRAO	1	500.000,00
NOVO ARIPUANA	1	600.000,00
TEFE	1	513.293,52
URUCARA	1	100.000,00
URUCURITUBA	1	1.000.000,00
Total Geral	45	32.956.362,06

Emendas Parlamentares de Bancada

Resumo por Bancada/Deputado Solicitante de acordo com o Produto Requisitado na Emenda

Bancada/Deputado (a)	Qtde (Und)	Valor (R\$)
AVANTE	2	650.000,00
ABDALA FRAXE		
Aplicação de Recursos de Emenda Parlamentar de Bancada na Saúde	2	650.000,00
CIDADANIA	6	1.013.293,52
WILKER BARRETO		
Aplicação de Recursos de Emenda Parlamentar de Bancada na Saúde	6	1.013.293,52
PATRIOTA / REPUBLICANOS	10	6.853.133,02
DERMILSON CHAGAS		
Aplicação de Recursos de Emenda Parlamentar de Bancada na Saúde	5	2.850.802,50
FELIPE SOUZA		
Aplicação de Recursos de Emenda Parlamentar de Bancada na Saúde	2	1.200.000,00
MAYARA PINHEIRO		
Aplicação de Recursos de Emenda Parlamentar de Bancada na Saúde	3	2.802.330,52
PROGRESSISTA - PP/ PL	10	3.936.802,50
BELARMINO LINS		
Aplicação de Recursos de Emenda Parlamentar de Bancada na Saúde	8	3.436.000,00
CABO MACIEL		
Aplicação de Recursos de Emenda Parlamentar de Bancada na Saúde	2	500.802,50
PSB/ PT	5	5.500.000,00
SINÉSIO CAMPOS		
Aplicação de Recursos de Emenda Parlamentar de Bancada na Saúde	1	1.000.000,00
SERAFIM CORRÊA		
Aplicação de Recursos de Emenda Parlamentar de Bancada na Saúde	4	4.500.000,00
PSC	4	850.000,00
DR. GOMES		
Aplicação de Recursos de Emenda Parlamentar de Bancada na Saúde	4	850.000,00
UNIÃO BRASIL	8	14.153.133,02
ADJUTO AFONSO		
Aplicação de Recursos de Emenda Parlamentar de Bancada na Saúde	2	1.669.037,00
ROBERTO CIDADE		
Aplicação de Recursos de Emenda Parlamentar de Bancada na Saúde	1	500.000,00
SAULLO VIANNA		
Aplicação de Recursos de Emenda Parlamentar de Bancada na Saúde	2	4.384.096,02
FAUSTO JÚNIOR		
Aplicação de Recursos de Emenda Parlamentar de Bancada na Saúde	2	4.600.000,00
JOANA DARC		
Aplicação de Recursos de Emenda Parlamentar de Bancada na Saúde	1	3.000.000,00
Total Geral	45	32.956.362,06

Resumo Geral das Emendas Parlamentares de Bancada

Situação Geral das Emendas	Qtde (Und)	Valor (R\$)	Percentual
EM TRAMITAÇÃO NA UG	2	1.033.293,52	3%
EM TRAMITAÇÃO NA SES	31	23.099.031,54	70%
PAGO	11	8.724.037,00	26%
LIQUIDADO	1	100.000,00	0%
Total Geral	45	32.956.362,06	100%

Bancada/Deputado/Status	MUNICIPIO	Qtde (Und)	Valor (R\$)	Percentual
AVANTE		2	650.000,00	2%
ABDALA FRAXE		2	650.000,00	2%
EM TRAMITAÇÃO NA SES		2	650.000,00	2%
ANAMA		1	500.000,00	2%
MANAUS		1	150.000,00	0%
CIDADANIA		6	1.013.293,52	3%
WILKER BARRETO		6	1.013.293,52	3%
EM TRAMITAÇÃO NA SES		6	1.013.293,52	3%
MANAUS		4	400.000,00	1%
TEFE		1	513.293,52	2%
Estado		1	100.000,00	0%
PATRIOTA / REPUBLICANOS		10	6.853.133,02	21%
DERMILSON CHAGAS		5	2.850.802,50	9%
EM TRAMITAÇÃO NA SES		5	2.850.802,50	9%
ANAMA		1	100.000,00	0%
MANAUS		2	1.100.000,00	3%
CARAUARI		1	650.802,50	2%
Estado		1	1.000.000,00	3%
FELIPE SOUZA		2	1.200.000,00	4%
EM TRAMITAÇÃO NA SES		1	200.000,00	1%
MANAUS		1	200.000,00	1%
PAGO		1	1.000.000,00	3%
MAUES		1	1.000.000,00	3%
MAYARA PINHEIRO		3	2.802.330,52	9%
EM TRAMITAÇÃO NA UG		1	933.293,52	3%
MANAUS		1	933.293,52	3%
PAGO		2	1.869.037,00	6%
COARI		1	1.669.037,00	5%
CODAJAS		1	200.000,00	1%
PROGRESSISTA - PP/ PL		10	3.936.802,50	12%
BELARMINO LINS		8	3.436.000,00	10%
EM TRAMITAÇÃO NA SES		5	2.381.000,00	7%
CARAUARI		2	1.150.000,00	3%
ITAPIRANGA		1	590.000,00	2%
JUTAI		2	641.000,00	2%
PAGO		3	1.055.000,00	3%
FONTE BOA		1	150.000,00	0%
HUMAITA		1	305.000,00	1%
NOVO ARIPUANA		1	600.000,00	2%
CABO MACIEL		2	500.802,50	2%
EM TRAMITAÇÃO NA SES		2	500.802,50	2%
MAUES		1	200.802,50	1%
ITAMARATI		1	300.000,00	1%
PSB/ PT		5	5.500.000,00	17%
SINESIO CAMPOS		1	1.000.000,00	3%
PAGO		1	1.000.000,00	3%
URUCURITUBA		1	1.000.000,00	3%
SERAFIM CORRÊA		4	4.500.000,00	14%
EM TRAMITAÇÃO NA SES		3	4.000.000,00	12%
BARREIRINHA		1	1.000.000,00	3%
MANICORE		1	2.000.000,00	6%
MAUES		1	1.000.000,00	3%
PAGO		1	500.000,00	2%
HUMAITA		1	500.000,00	2%
PSC		4	850.000,00	3%
DR. GOMES		4	850.000,00	3%
EM TRAMITAÇÃO NA UG		1	100.000,00	0%
MANAUS		1	100.000,00	0%
EM TRAMITAÇÃO NA SES		1	550.000,00	2%
MANAUS		1	550.000,00	2%
PAGO		1	100.000,00	0%
URUCARA		1	100.000,00	0%
LIQUIDADO		1	100.000,00	0%
MANAUS		1	100.000,00	0%
UNIÃO BRASIL		8	14.153.133,02	43%
ADJUTO AFONSO		2	1.669.037,00	5%
EM TRAMITAÇÃO NA SES		2	1.669.037,00	5%
CANUTAMA		1	1.069.037,00	3%
BARCELOS		1	600.000,00	2%
ROBERTO CIDADE		1	500.000,00	2%
PAGO		1	500.000,00	2%
NOVO AIRAO		1	500.000,00	2%
SAULLO VIANNA		2	4.384.096,02	13%
EM TRAMITAÇÃO NA SES		1	1.684.096,02	5%
MAUES		1	1.684.096,02	5%
PAGO		1	2.700.000,00	8%
CAREIRO		1	2.700.000,00	8%
FAUSTO JÚNIOR		2	4.600.000,00	14%
EM TRAMITAÇÃO NA SES		2	4.600.000,00	14%
MANAUS		1	2.300.000,00	7%
Estado		1	2.300.000,00	7%
JOANA DARC		1	3.000.000,00	9%
EM TRAMITAÇÃO NA SES		1	3.000.000,00	9%
AUTAZES		1	3.000.000,00	9%
Total Geral		45	32.956.362,06	100%

TOTAL DE EMENDAS PARLAMENTARES DE BANCADA EXECUTADAS PELA UG 17.101 - SES/AM

BANCADA	PROponentes	CUSTEIO (R\$)		Total Qtde (Und)	Total Soma de VALOR
		Qtde (Und)	Soma de VALOR		
AVANTE	ABDALA FRAXE	1	150.000,00	1	150.000,00
CIDADANIA	WILKER BARRETO	3	300.000,00	3	300.000,00
PATRIOTA / REPUBLICANOS	DERMILSON CHAGAS	2	1.100.000,00	2	1.100.000,00
PSC	DR. GOMES	1	550.000,00	1	550.000,00
UNIÃO BRASIL	FAUSTO JÚNIOR	2	4.600.000,00	2	4.600.000,00
Total (R\$)		9	6.700.000,00	9	6.700.000,00

TOTAL DE EMENDAS PARLAMENTARES DE BANCADA - TERMOS DE FOMENTO UG 17.101 - SES/AM

BANCADA/DEPUTADO/MUNICÍPIO	BENEFICIADO	CUSTEIO (R\$)		Total Qtde (Und)	Total Valor (R\$)
		Qtde (Und)	Valor (R\$)		
AVANTE					
ABDALA FRAXE					
MANAUS	Instituto Vida Abundante +VA	1	150.000,00	1	150.000,00
CIDADANIA					
WILKER BARRETO					
MANAUS	Associação Amazonas Saúde Solidária	1	100.000,00	1	100.000,00
PATRIOTA / REPUBLICANOS					
DERMILSON CHAGAS					
MANAUS	Instituto Alfa e Ômega	1	100.000,00	1	100.000,00
Estado	INSTITUTO AMAZONENSE E ASSISTÊNCIA SOCIAL E SAÚDE	1	1.000.000,00	1	1.000.000,00
PSC					
DR. GOMES					
MANAUS	Fundação de Apoio às Instituições de Proteção à Pessoa Portadora de Deficiência - FADA	1	550.000,00	1	550.000,00
UNIÃO BRASIL					
FAUSTO JÚNIOR					
MANAUS	INSTITUTO SOCIAL DE SAÚDE EDUCAÇÃO E MEIO AMBIENTE DA AMAZÔNIA	1	2.300.000,00	1	2.300.000,00
Estado	INSTITUTO IMEDIATO +MEDI	1	2.300.000,00	1	2.300.000,00
Total (R\$)		7	6.500.000,00	7	6.500.000,00

**Execução das Emendas Parlamentares de Bancada
Gestão Estadual**

Local/Tipo de Unidade/Classificação de Despesa	Quantidade (Und)	Valor (R\$)	Autorizado (R\$) *	Empenhado (R\$)	Liquidado (R\$)	Pago (R\$)
CAPITAL (GESTÃO ESTADUAL)	16	9.233.293,52	1.133.293,52	29.148,00	29.148,00	29.148,00
Fundações	4	1.233.293,52	1.133.293,52	29.148,00	29.148,00	29.148,00
Equipamentos e Materiais Permanentes	4	1.233.293,52	1.133.293,52	29.148,00	29.148,00	29.148,00
Termo de Fomento	7	6.500.000,00	0,00	0,00	0,00	0,00
Custeio	1	2.300.000,00	0,00	0,00	0,00	0,00
Outros	6	4.200.000,00	0,00	0,00	0,00	0,00
Especializada	1	100.000,00	0,00	0,00	0,00	0,00
Equipamentos e Materiais Permanentes	1	100.000,00	0,00	0,00	0,00	0,00
Outros Órgãos	2	200.000,00	0,00	0,00	0,00	0,00
Custeio	2	200.000,00	0,00	0,00	0,00	0,00
Rede Cegonha	2	1.200.000,00	0,00	0,00	0,00	0,00
Obras e Reformas	2	1.200.000,00	0,00	0,00	0,00	0,00
Total Geral	16	9.233.293,52	1.133.293,52	29.148,00	29.148,00	29.148,00

* Orçamento disponibilizado pela SEFAZ.

Relatório Gerencial da SES-AM

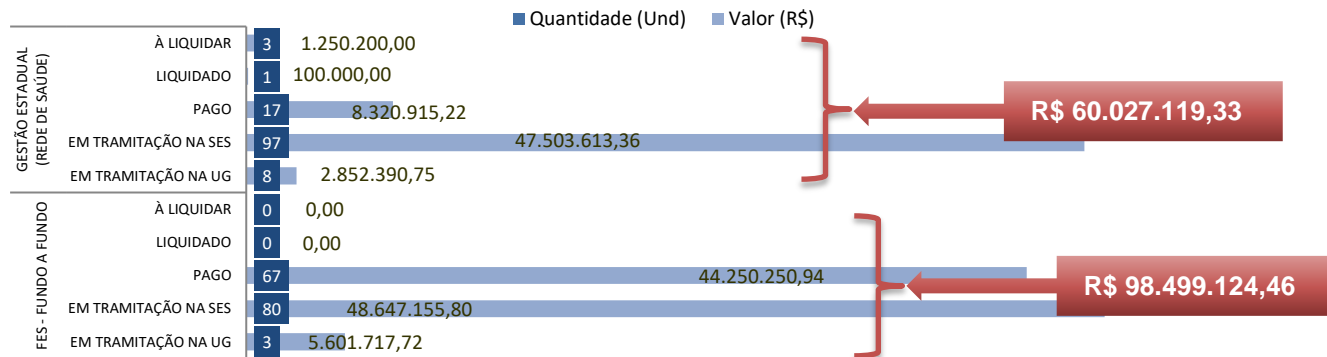
Fonte: Sistema Integrado de Gestão Orçamentária - SIGO - SEFAZ-AM
 Administração Financeira Integrada - AFI
 Data da Atualização: 31/08/2023

TOTAL DE EMENDAS PARLAMENTARES

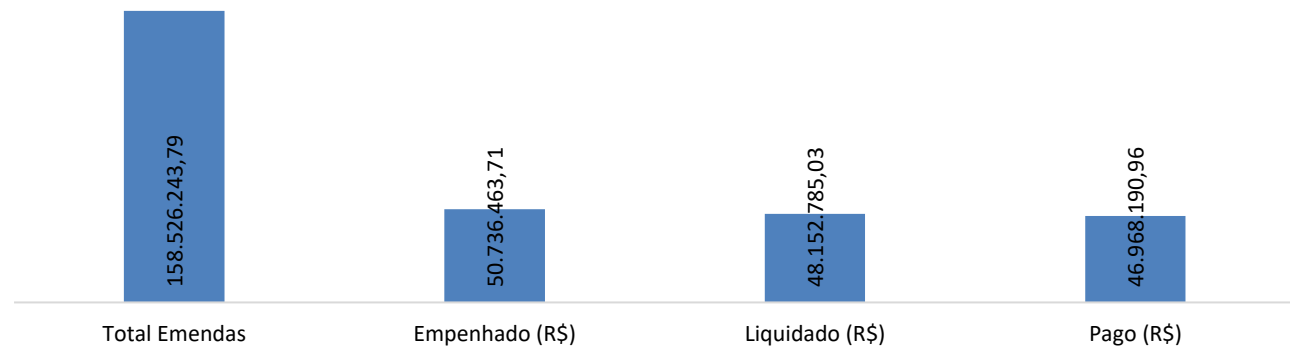
276

R\$ 158.526.243,79


Situação Geral das Emendas por Unidade Executora



Status Execução

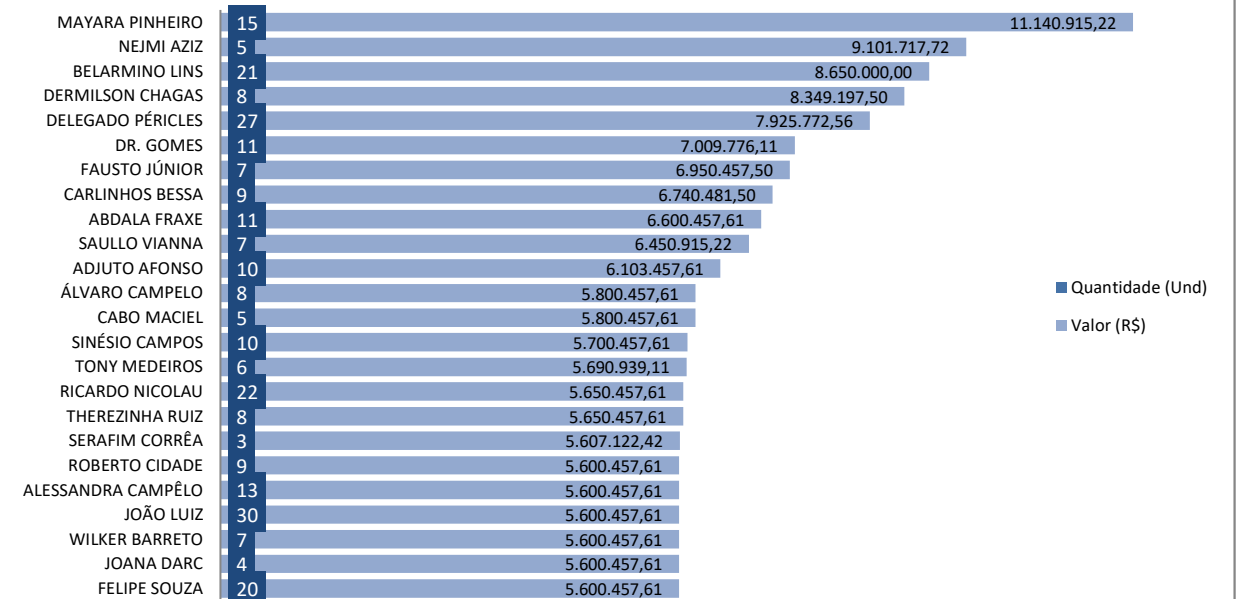


Status das Emendas - SIGO




Emendas Parlamentares - 2023

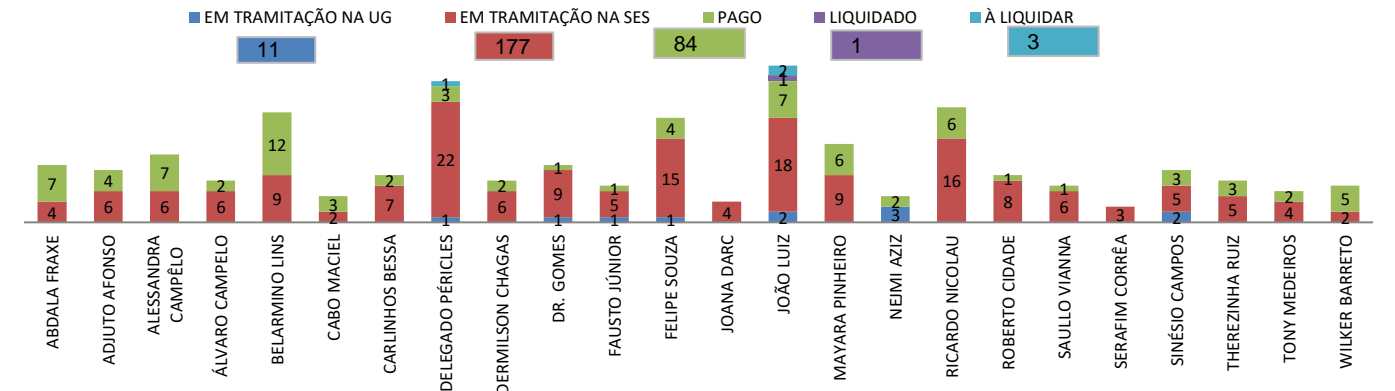
Solicitações por Deputado



Quantidade e Valores de Emendas por Município



Status por Deputado



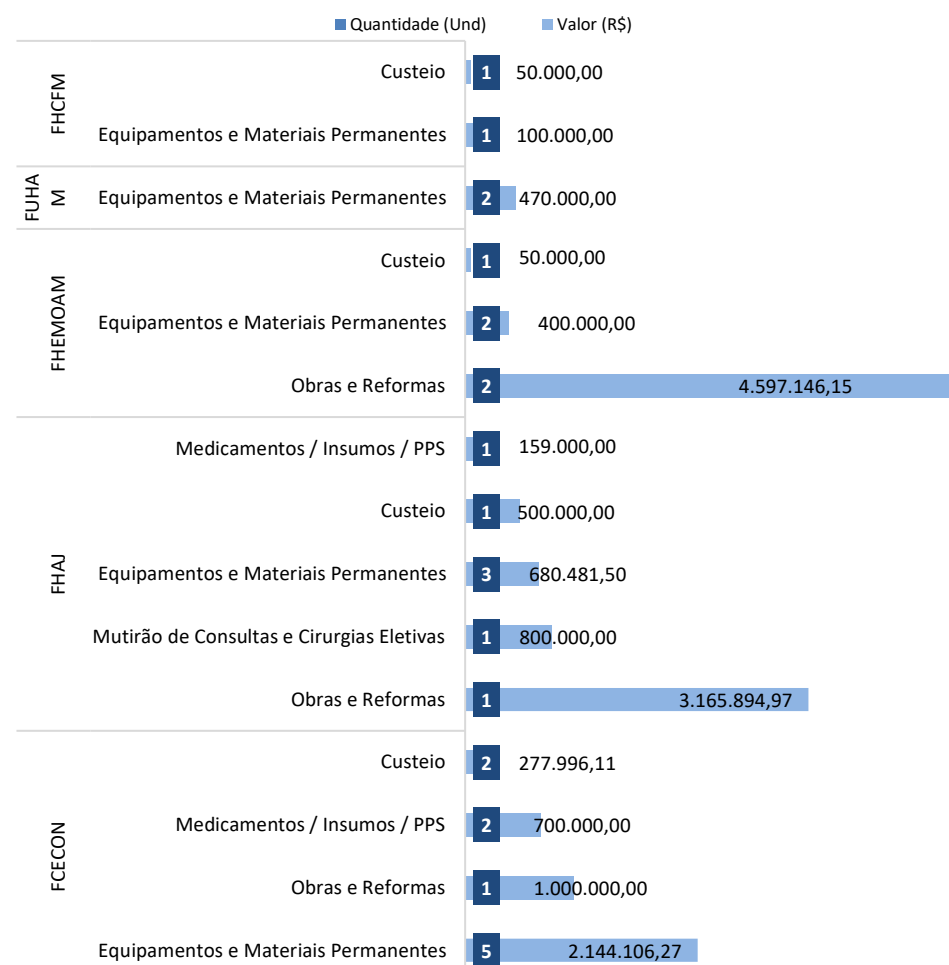
Relatório Gerencial da SES-AM

Fonte: Sistema Integrado de Gestão Orçamentária - SIGO - SEFAZ-AM
Administração Financeira Integrada - AFI
Data da Atualização: 31/08/2023

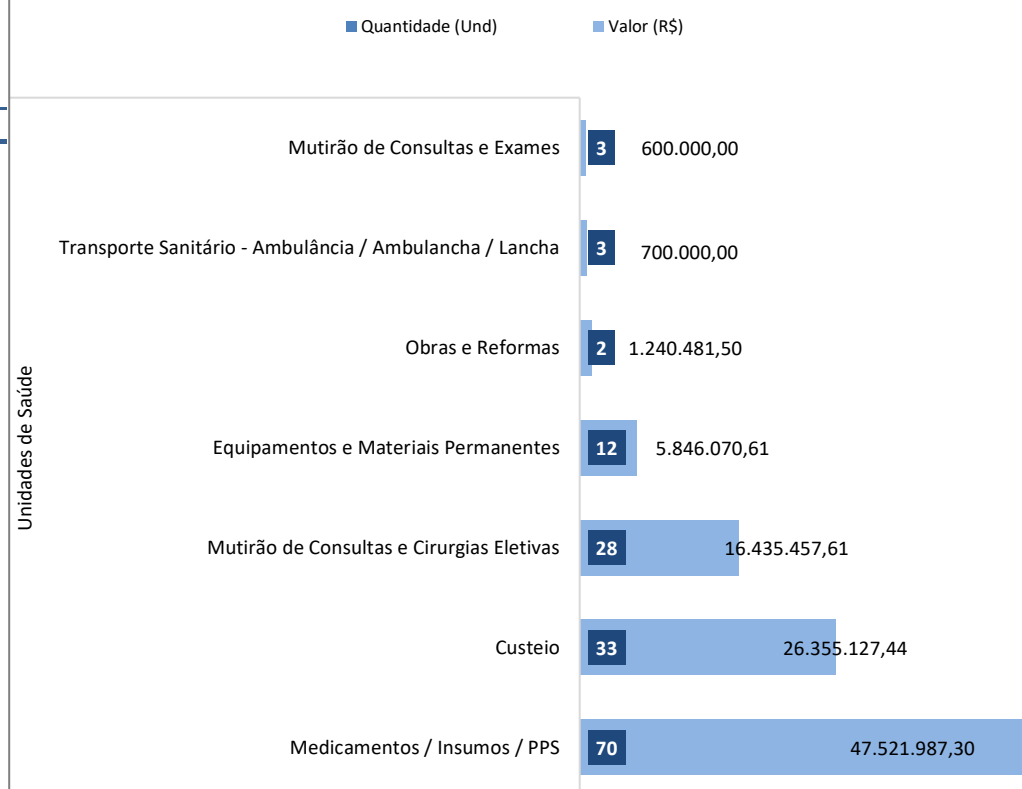
Emendas Parlamentares Individuais por Tipo de Unidade e Classificação de Despesa

Local/Tipo de Unidade/Classificação de Despesa	Quantidade	
	(Und)	Valor (R\$)
INTERIOR	151	98.699.124,46
Unidades de Saúde	151	98.699.124,46
Custeio	33	26.355.127,44
Equipamentos e Materiais Permanentes	12	5.846.070,61
Medicamentos / Insumos / PPS	70	47.521.987,30
Mutirão de Consultas e Cirurgias Eletivas	28	16.435.457,61
Obras e Reformas	2	1.240.481,50
Mutirão de Consultas e Exames	3	600.000,00
Transporte Sanitário - Ambulância / Ambulancha / Lancha	3	700.000,00
CAPITAL (GESTÃO ESTADUAL)	125	59.827.119,33
Fundações	26	15.094.625,00
Custeio	5	877.996,11
Equipamentos e Materiais Permanentes	13	3.794.587,77
Medicamentos / Insumos / PPS	3	859.000,00
Mutirão de Consultas e Cirurgias Eletivas	1	800.000,00
Obras e Reformas	4	8.763.041,12
RUE	31	14.546.163,00
Custeio	7	3.970.240,75
Equipamentos e Materiais Permanentes	14	3.375.200,00
Medicamentos / Insumos / PPS	4	3.090.481,50
Mutirão de Consultas e Cirurgias Eletivas	2	1.000.000,00
Obras e Reformas	2	2.620.240,75
Transporte Sanitário - Ambulância / Ambulancha / Lancha	2	490.000,00
Unidades de Saúde	6	2.523.772,56
Equipamentos e Materiais Permanentes	3	565.772,56
Mutirão de Consultas e Cirurgias Eletivas	2	1.358.000,00
Obras e Reformas	1	600.000,00
Termo de Fomento	30	14.880.667,44
Outros	30	14.880.667,44
Especializada	16	4.000.976,11
Custeio	6	2.350.000,00
Equipamentos e Materiais Permanentes	10	1.650.976,11
REDE CEGONHA	16	8.780.915,22
Custeio	2	930.457,61
Equipamentos e Materiais Permanentes	4	500.000,00
Medicamentos / Insumos / PPS	7	6.700.457,61
Obras e Reformas	2	350.000,00
Transporte Sanitário - Ambulância / Ambulancha / Lancha	1	300.000,00
Total Geral	276	158.526.243,79

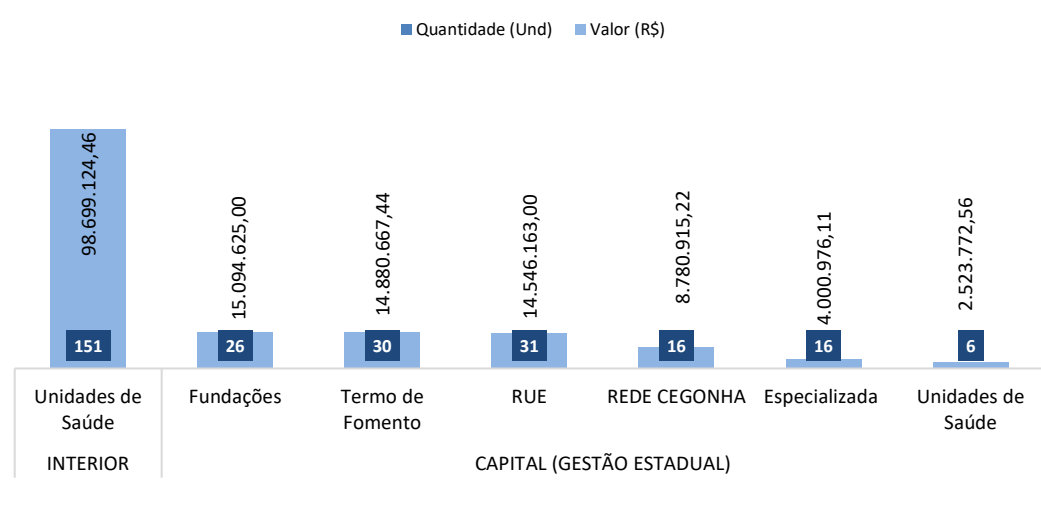
Emendas Parlamentares Individuais por Classificação de Despesa - Fundações



Emendas Individuais por Tipo de Unidade e Classificação de Despesa - Interior



Emendas Parlamentares Individuais por Tipo de Unidade - Capital e Interior



Elaboração: Departamento de Planejamento e Gestão - DEPLAN/SES-AM

Situação Geral das Emendas Individuais e Deputado

Situação Geral das Emendas	Qtde (Und)	Valor (R\$)	Percentual
EM TRAMITAÇÃO NA UG	11	8.454.108,47	5%
DELEGADO PÉRICLES	1	250.000,00	0%
DR. GOMES	1	500.000,00	0%
FAUSTO JÚNIOR	1	1.020.240,75	1%
FELIPE SOUZA	1	200.000,00	0%
JOÃO LUIZ	2	562.150,00	0%
NEJMI AZIZ	3	5.601.717,72	4%
SINÉSIO CAMPOS	2	320.000,00	0%
EM TRAMITAÇÃO NA SES	177	96.150.769,16	61%
ABDALA FRAXE	4	2.100.457,61	1%
ADJUTO AFONSO	6	3.281.457,61	2%
ALESSANDRA CAMPÊLO	6	1.559.976,11	1%
ÁLVARO CAMPELO	6	4.240.481,50	3%
BELARMINO LINS	9	3.550.000,00	2%
CABO MACIEL	2	1.700.000,00	1%
CARLINHOS BESSA	7	5.850.000,00	4%
DELEGADO PÉRICLES	22	6.275.772,56	4%
DERMILSON CHAGAS	6	4.349.197,50	3%
DR. GOMES	9	5.949.800,00	4%
FAUSTO JÚNIOR	5	5.170.240,75	3%
FELIPE SOUZA	15	4.020.000,00	3%
JOANA DARC	4	5.600.457,61	4%
JOÃO LUIZ	18	3.738.107,61	2%
MAYARA PINHEIRO	9	7.274.952,22	5%
RICARDO NICOLAU	16	4.250.457,61	3%
ROBERTO CIDADE	8	5.100.457,61	3%
SAULLO VIANNA	6	5.950.915,22	4%
SERAFIM CORRÊA	3	5.607.122,42	4%
SINÉSIO CAMPOS	5	3.799.976,11	2%
THEREZINHA RUIZ	5	3.840.481,50	2%
TONY MEDEIROS	4	1.440.457,61	1%
WILKER BARRETO	2	1.500.000,00	1%
PAGO	84	52.571.166,16	33%
ABDALA FRAXE	7	4.500.000,00	3%
ADJUTO AFONSO	4	2.822.000,00	2%
ALESSANDRA CAMPÊLO	7	4.040.481,50	3%
ÁLVARO CAMPELO	2	1.559.976,11	1%
BELARMINO LINS	12	5.100.000,00	3%
CABO MACIEL	3	4.100.457,61	3%
CARLINHOS BESSA	2	890.481,50	1%
DELEGADO PÉRICLES	3	400.000,00	0%
DERMILSON CHAGAS	2	4.000.000,00	3%
DR. GOMES	1	559.976,11	0%
FAUSTO JÚNIOR	1	759.976,00	0%
FELIPE SOUZA	4	1.380.457,61	1%
JOÃO LUIZ	7	950.000,00	1%
MAYARA PINHEIRO	6	3.865.963,00	2%
NEJMI AZIZ	2	3.500.000,00	2%
RICARDO NICOLAU	6	1.400.000,00	1%
ROBERTO CIDADE	1	500.000,00	0%
SAULLO VIANNA	1	500.000,00	0%
SINÉSIO CAMPOS	3	1.580.481,50	1%
THEREZINHA RUIZ	3	1.809.976,11	1%
TONY MEDEIROS	2	4.250.481,50	3%
WILKER BARRETO	5	4.100.457,61	3%
LIQUIDADO	1	100.000,00	0%
JOÃO LUIZ	1	100.000,00	0%
À LIQUIDAR	3	1.250.200,00	1%
DELEGADO PÉRICLES	1	1.000.000,00	1%
JOÃO LUIZ	2	250.200,00	0%
Total Geral	276	158.526.243,79	100%

Situação Geral das Emendas por Município

Situação Geral das Emendas	Qtde (Und)	Valor (R\$)	Percentual
EM TRAMITAÇÃO NA UG	11	8.454.108,47	5%
MANACAPURU	2	3.619.952,22	2%
MANAUS	8	2.852.390,75	2%
MAUES	1	1.981.765,50	1%
EM TRAMITAÇÃO NA SES	177	96.150.769,16	61%
AUTAZES	5	5.950.457,61	4%
BARREIRINHA	2	1.800.000,00	1%
BENJAMIN CONSTANT	1	190.000,00	0%
BOCA DO ACRE	1	1.000.000,00	1%
COARI	1	1.055.000,00	1%
CODAJAS	1	300.000,00	0%
ENVIRA	1	200.000,00	0%
FONTE BOA	2	650.000,00	0%
HUMAITA	1	50.000,00	0%
IRANDUBA	1	100.481,50	0%
LABREA	1	400.000,00	0%
MANAUS	81	41.889.454,86	26%
MANICORE	5	2.350.000,00	1%
MAUES	2	700.000,00	0%
PARINTINS	4	2.425.020,25	2%
PAUINI	2	1.278.000,00	1%
RIO PRETO DA EVA	1	559.976,11	0%
SAO PAULO DE OLIVENCA	3	1.440.481,50	1%
TABATINGA	1	600.000,00	0%
TONANTINS	2	800.000,00	1%
TEFE	4	2.800.000,00	2%
ITAMARATI	2	100.000,00	0%
ALVARAES	7	5.165.107,61	3%
PRESIDENTE FIGUEIREDO	2	200.000,00	0%
CARAUARI	2	1.149.197,50	1%
SANTA IZABEL DO RIO NEGRO	3	1.500.000,00	1%
CAREIRO DA VARZEA	1	100.000,00	0%
TAPAUA	3	1.003.000,00	1%
CAREIRO	2	659.976,11	0%
NOVA OLINDA DO NORTE	3	2.650.457,61	2%
MARAA	1	100.000,00	0%
URUCARA	5	2.550.000,00	2%
JAPURA	1	500.000,00	0%
NHAMUNDA	2	1.000.000,00	1%
AMATURA	2	1.000.000,00	1%
ESTADO	8	3.767.904,44	2%
NOVO ARIPUANA	2	700.000,00	0%
BOA VISTA DO RAMOS	2	1.000.000,00	1%
SAO SEBASTIAO DO UATUMA	3	1.775.772,56	1%
BARCELOS	1	890.481,50	1%
URUCURITUBA	1	1.000.000,00	1%
JURUA	1	2.500.000,00	2%
JUTAI	1	300.000,00	0%
PAGO	84	52.571.166,16	33%
ANAMA	3	2.200.000,00	1%
ANORI	2	1.600.000,00	1%
AUTAZES	2	1.350.000,00	1%
COARI	3	3.275.963,00	2%
FONTE BOA	1	300.000,00	0%
HUMAITA	4	2.259.976,00	1%
IRANDUBA	1	2.040.481,50	1%
ITACOATIARA	1	100.000,00	0%
LABREA	1	1.800.000,00	1%
MANACAPURU	1	100.000,00	0%
MANAUS	17	8.320.915,22	5%

Situação Geral das Emendas por Município

Situação Geral das Emendas	Qtde (Und)	Valor (R\$)	Percentual
MANICORE	1	300.000,00	0%
MAUES	1	500.000,00	0%
PARINTINS	1	2.500.000,00	2%
PAUINI	2	522.000,00	0%
RIO PRETO DA EVA	3	1.800.000,00	1%
SAO GABRIEL DA CACHOEIRA	1	100.000,00	0%
SAO PAULO DE OLIVENCA	1	1.000.000,00	1%
TABATINGA	1	500.000,00	0%
TEFE	2	600.000,00	0%
MANAQUIRI	1	300.000,00	0%
ITAMARATI	2	940.481,50	1%
CARAUARI	2	1.200.000,00	1%
ITAPIRANGA	2	190.000,00	0%
SANTA IZABEL DO RIO NEGRO	2	709.976,11	0%
BORBA	1	1.000.000,00	1%
CAREIRO	2	2.810.457,61	2%
NOVA OLINDA DO NORTE	2	2.059.976,11	1%
MARAA	1	500.000,00	0%
URUCARA	2	550.000,00	0%
JAPURA	2	1.140.481,50	1%
CAAPIRANGA	2	1.100.000,00	1%
NHAMUNDA	2	2.600.000,00	2%
AMATURA	1	600.000,00	0%
BERURI	2	1.000.000,00	1%
NOVO AIRAO	2	1.000.000,00	1%
NOVO ARIPUANA	3	900.000,00	1%
BOA VISTA DO RAMOS	1	240.481,50	0%
SANTO ANTONIO DO ICA	1	559.976,11	0%
BARCELOS	1	1.000.000,00	1%
URUCURITUBA	1	1.000.000,00	1%
LIQUIDADO	1	100.000,00	0%
MANAUS	1	100.000,00	0%
À LIQUIDAR	3	1.250.200,00	1%
MANAUS	3	1.250.200,00	1%
Total Geral	276	158.526.243,79	100%

Emendas por Deputado Solicitante e Município

DEPUTADO/MUNICÍPIO	MUNICÍPIO	Qtde (Und)	Valor (R\$)	
ABDALA FRAXE	ALVARAES	1	600.000,00	
	AMATURA	1	600.000,00	
	ANAMA	1	600.000,00	
	CAAPIRANGA	1	600.000,00	
	HUMAITA	1	500.000,00	
	JAPURA	1	600.000,00	
	MANAUS	1	559.976,11	
	NHAMUNDA	1	600.000,00	
	SAO PAULO DE OLIVENCA	3	1.940.481,50	
	ADJUTO AFONSO	AUTAZES	2	1.450.457,61
BOCA DO ACRE		1	1.000.000,00	
HUMAITA		1	500.000,00	
LABREA		1	1.800.000,00	
MANAUS		1	50.000,00	
PAUINI		3	800.000,00	
TAPAUA		1	503.000,00	
ALESSANDRA CAMPÊLO	AUTAZES	1	700.000,00	
	BERURI	2	1.000.000,00	
	ESTADO	3	559.976,11	
	ITAMARATI	1	840.481,50	
	MANAUS	1	200.000,00	
	MANICORE	1	500.000,00	
	MAUES	1	500.000,00	
	NOVO AIRAO	1	500.000,00	
	RIO PRETO DA EVA	1	500.000,00	
	TONANTINS	1	300.000,00	
	ÁLVARO CAMPELO	ITAMARATI	1	50.000,00
		MANAUS	5	5.000.457,61
		URUCARA	2	750.000,00
BELARMINO LINS	BORBA	1	1.000.000,00	
	CARAUARI	3	2.000.000,00	
	FONTE BOA	2	450.000,00	
	JUTAI	1	300.000,00	
	MANAQUIRI	1	300.000,00	
	MANICORE	1	300.000,00	
	MARAA	1	100.000,00	
	NOVO ARIPUANA	5	1.600.000,00	
	RIO PRETO DA EVA	1	300.000,00	
	SANTA IZABEL DO RIO NEGRO	3	1.500.000,00	
	TABATINGA	1	500.000,00	
	URUCARA	1	300.000,00	
	CABO MACIEL	IRANDUBA	1	2.040.481,50
MAUES		1	200.000,00	
NOVA OLINDA DO NORTE		3	3.559.976,11	
CARLINHOS BESSA	ALVARAES	1	2.000.000,00	
	AUTAZES	1	650.000,00	
	BOA VISTA DO RAMOS	1	240.481,50	
	FONTE BOA	1	500.000,00	
	MANICORE	1	600.000,00	
	NOVA OLINDA DO NORTE	1	650.000,00	
	PAUINI	1	1.000.000,00	
	SAO SEBASTIAO DO UATUMA	1	600.000,00	
	URUCARA	1	500.000,00	
DELEGADO PÉRICLES	ENVIRA	1	200.000,00	
	ESTADO	1	650.000,00	
	ITAMARATI	1	100.000,00	
	MANAUS	23	6.800.000,00	
	SAO SEBASTIAO DO UATUMA	1	175.772,56	
DERMILSON CHAGAS	CARAUARI	1	349.197,50	
	MANAUS	7	8.000.000,00	

Emendas por Deputado Solicitante e Município

DEPUTADO/MUNICÍPIO	MUNICÍPIO	Qtde (Und)	Valor (R\$)	
DR. GOMES	CAREIRO	1	559.976,11	
	JAPURA	1	500.000,00	
	LABREA	1	400.000,00	
	MANAUS	8	5.549.800,00	
FAUSTO JÚNIOR	HUMAITA	1	759.976,00	
	MANAUS	5	5.190.481,50	
	URUCARA	1	1.000.000,00	
FELIPE SOUZA	ESTADO	1	170.000,00	
	MANAUS	14	4.430.457,61	
	MANICORE	1	200.000,00	
	TAPUA	1	100.000,00	
	TEFE	2	400.000,00	
JOANA DARC	URUCARA	1	300.000,00	
	AUTAZES	1	2.000.000,00	
	JURUA	1	2.500.000,00	
	MANAUS	1	540.481,50	
JOÃO LUIZ	RIO PRETO DA EVA	1	559.976,11	
	ALVARAES	1	65.107,61	
	BENJAMIN CONSTANT	1	190.000,00	
	CODAJAS	1	300.000,00	
	ESTADO	1	708.000,00	
	HUMAITA	1	50.000,00	
	ITAMARATI	1	50.000,00	
	MANAUS	21	3.787.350,00	
	PRESIDENTE FIGUEIREDO	1	100.000,00	
	SAO GABRIEL DA CACHOEIRA	1	100.000,00	
	URUCARA	1	250.000,00	
MAYARA PINHEIRO	ALVARAES	4	2.500.000,00	
	COARI	4	4.330.963,00	
	ESTADO	1	1.119.952,22	
	ITAPIRANGA	2	190.000,00	
	TEFE	4	3.000.000,00	
NEJMI AZIZ	MANACAPURU	2	3.619.952,22	
	MAUES	1	1.981.765,50	
	PARINTINS	1	2.500.000,00	
RICARDO NICOLAU	RIO PRETO DA EVA	1	1.000.000,00	
	AMATURA	1	500.000,00	
	ANAMA	1	500.000,00	
	ANORI	1	100.000,00	
	CAAPIRANGA	1	500.000,00	
	CAREIRO	1	100.000,00	
	CAREIRO DA VARZEA	1	100.000,00	
	IRANDUBA	1	100.481,50	
	ITACOATIARA	1	100.000,00	
	MANACAPURU	1	100.000,00	
	MANAUS	9	2.199.976,11	
	MANICORE	1	250.000,00	
	NHAMUNDA	1	500.000,00	
	PRESIDENTE FIGUEIREDO	1	100.000,00	
	SAO PAULO DE OLIVENCA	1	500.000,00	
	ROBERTO CIDADE	BARREIRINHA	2	1.800.000,00
		BOA VISTA DO RAMOS	1	500.000,00
HUMAITA		1	500.000,00	
MANICORE		1	800.000,00	
MAUES		1	500.000,00	
NOVA OLINDA DO NORTE		1	500.457,61	
TABATINGA		1	600.000,00	
TAPUA		1	400.000,00	
SAULLO VIANNA	AMATURA	1	500.000,00	
	AUTAZES	1	500.000,00	

Emendas por Deputado Solicitante e Município

DEPUTADO/MUNICÍPIO	MUNICÍPIO	Qtde (Und)	Valor (R\$)
SAULLO VIANNA	BOA VISTA DO RAMOS	1	500.000,00
	MANAUS	1	3.165.894,97
	NHAMUNDA	1	500.000,00
	NOVO AIRAO	1	500.000,00
	PARINTINS	1	785.020,25
SERAFIM CORRÊA SINÉSIO CAMPOS	MANAUS	3	5.607.122,42
	AUTAZES	1	2.000.000,00
	ESTADO	1	559.976,11
	MANAUS	6	1.640.481,50
THEREZINHA RUIZ	PARINTINS	1	500.000,00
	URUCURITUBA	1	1.000.000,00
	ANAMA	1	1.100.000,00
	BARCELOS	1	890.481,50
	MANAUS	2	1.550.000,00
TONY MEDEIROS	PARINTINS	1	400.000,00
	SANTA IZABEL DO RIO NEGRO	2	709.976,11
	URUCURITUBA	1	1.000.000,00
	CAREIRO	2	2.810.457,61
	MANAUS	2	140.481,50
WILKER BARRETO	NHAMUNDA	1	2.000.000,00
	PARINTINS	1	740.000,00
	ANORI	1	1.500.000,00
	BARCELOS	1	1.000.000,00
	JAPURA	1	540.481,50
	MARAA	1	500.000,00
	SANTO ANTONIO DO ICA	1	559.976,11
	SAO SEBASTIAO DO UATUMA	1	1.000.000,00
TONANTINS	1	500.000,00	
Total Geral		276	158.526.243,79

Emendas Parlamentares Individuais
Resumo dos Municípios de Acordo com o Produto Requisitado na Emenda

Produto/Município	Qtde (Und)	Valor (R\$)
Aplicação de Recursos de Emenda Parlamentar na Saúde	276	158.526.243,79
ALVARAES	7	5.165.107,61
AMATURA	3	1.600.000,00
ANAMA	3	2.200.000,00
ANORI	2	1.600.000,00
AUTAZES	7	7.300.457,61
BARCELOS	2	1.890.481,50
BARREIRINHA	2	1.800.000,00
BENJAMIN CONSTANT	1	190.000,00
BERURI	2	1.000.000,00
BOA VISTA DO RAMOS	3	1.240.481,50
BOCA DO ACRE	1	1.000.000,00
BORBA	1	1.000.000,00
CAAPIRANGA	2	1.100.000,00
CARAUARI	4	2.349.197,50
CAREIRO	4	3.470.433,72
CAREIRO DA VARZEA	1	100.000,00
COARI	4	4.330.963,00
CODAJAS	1	300.000,00
ENVIRA	1	200.000,00
ESTADO	8	3.767.904,44
FONTE BOA	3	950.000,00
HUMAITA	5	2.309.976,00
IRANDUBA	2	2.140.963,00
ITACOATIARA	1	100.000,00
ITAMARATI	4	1.040.481,50
ITAPIRANGA	2	190.000,00
JAPURA	3	1.640.481,50
JURUA	1	2.500.000,00
JUTAI	1	300.000,00
LABREA	2	2.200.000,00
MANACAPURU	3	3.719.952,22
MANAQUIRI	1	300.000,00
MANAUS	110	54.412.960,83
MANICORE	6	2.650.000,00
MARAA	2	600.000,00
MAUES	4	3.181.765,50
NHAMUNDA	4	3.600.000,00
NOVA OLINDA DO NORTE	5	4.710.433,72
NOVO AIRAO	2	1.000.000,00
NOVO ARIPUANA	5	1.600.000,00
PARINTINS	5	4.925.020,25
PAUINI	4	1.800.000,00
PRESIDENTE FIGUEIREDO	2	200.000,00
RIO PRETO DA EVA	4	2.359.976,11
SANTA IZABEL DO RIO NEGRO	5	2.209.976,11
SANTO ANTONIO DO ICA	1	559.976,11
SAO GABRIEL DA CACHOEIRA	1	100.000,00
SAO PAULO DE OLIVENCA	4	2.440.481,50
SAO SEBASTIAO DO UATUMA	3	1.775.772,56
TABATINGA	2	1.100.000,00
TAPAUA	3	1.003.000,00
TEFE	6	3.400.000,00
TONANTINS	2	800.000,00
URUCARA	7	3.100.000,00
URUCURITUBA	2	2.000.000,00
Total Geral	276	158.526.243,79

Emendas Parlamentares Individuais

Resumo por Deputado Solicitante de Acordo com o Produto Requisitado na Emenda

Deputado (a)/Produto	Qtde (Und)	Valor (R\$)
ABDALA FRAXE		
Aplicação de Recursos de Emenda Parlamentar na Saúde	11	6.600.457,61
ADJUTO AFONSO		
Aplicação de Recursos de Emenda Parlamentar na Saúde	10	6.103.457,61
ALESSANDRA CAMPÊLO		
Aplicação de Recursos de Emenda Parlamentar na Saúde	13	5.600.457,61
ÁLVARO CAMPELO		
Aplicação de Recursos de Emenda Parlamentar na Saúde	8	5.800.457,61
BELARMINO LINS		
Aplicação de Recursos de Emenda Parlamentar na Saúde	21	8.650.000,00
CABO MACIEL		
Aplicação de Recursos de Emenda Parlamentar na Saúde	5	5.800.457,61
CARLINHOS BESSA		
Aplicação de Recursos de Emenda Parlamentar na Saúde	9	6.740.481,50
DELEGADO PÉRICLES		
Aplicação de Recursos de Emenda Parlamentar na Saúde	27	7.925.772,56
DERMILSON CHAGAS		
Aplicação de Recursos de Emenda Parlamentar na Saúde	8	8.349.197,50
DR. GOMES		
Aplicação de Recursos de Emenda Parlamentar na Saúde	11	7.009.776,11
FAUSTO JÚNIOR		
Aplicação de Recursos de Emenda Parlamentar na Saúde	7	6.950.457,50
FELIPE SOUZA		
Aplicação de Recursos de Emenda Parlamentar na Saúde	20	5.600.457,61
JOANA DARC		
Aplicação de Recursos de Emenda Parlamentar na Saúde	4	5.600.457,61
JOÃO LUIZ		
Aplicação de Recursos de Emenda Parlamentar na Saúde	30	5.600.457,61
MAYARA PINHEIRO		
Aplicação de Recursos de Emenda Parlamentar na Saúde	15	11.140.915,22
NEJMI AZIZ		
Aplicação de Recursos de Emenda Parlamentar na Saúde	5	9.101.717,72
RICARDO NICOLAU		
Aplicação de Recursos de Emenda Parlamentar na Saúde	22	5.650.457,61
ROBERTO CIDADE		
Aplicação de Recursos de Emenda Parlamentar na Saúde	9	5.600.457,61
SAULLO VIANNA		
Aplicação de Recursos de Emenda Parlamentar na Saúde	7	6.450.915,22
SERAFIM CORRÊA		
Aplicação de Recursos de Emenda Parlamentar na Saúde	3	5.607.122,42
SINÉSIO CAMPOS		
Aplicação de Recursos de Emenda Parlamentar na Saúde	10	5.700.457,61
THEREZINHA RUIZ		
Aplicação de Recursos de Emenda Parlamentar na Saúde	8	5.650.457,61
TONY MEDEIROS		
Aplicação de Recursos de Emenda Parlamentar na Saúde	6	5.690.939,11
WILKER BARRETO		
Aplicação de Recursos de Emenda Parlamentar na Saúde	7	5.600.457,61
Total Geral	276	158.526.243,79

Resumo Geral das Emendas Parlamentares Individuais

Situação Geral das Emendas	Qtde (Und)	Valor (R\$)	Percentual
EM TRAMITAÇÃO NA UG	11	8.454.108,47	5%
EM TRAMITAÇÃO NA SES	177	96.150.769,16	61%
PAGO	84	52.571.166,16	33%
LIQUIDADO	1	100.000,00	0%
À LIQUIDAR	3	1.250.200,00	1%
Total Geral	276	158.526.243,79	100%

Deputado/Status	Qtde (Und)	Valor (R\$)	Percentual
ABDALA FRAXE			
EM TRAMITAÇÃO NA SES	4	2.100.457,61	1%
MANAUS	1	559.976,11	0%
SAO PAULO DE OLIVENCA	2	940.481,50	1%
ALVARAES	1	600.000,00	0%
PAGO	7	4.500.000,00	3%
ANAMA	1	600.000,00	0%
HUMAITA	1	500.000,00	0%
SAO PAULO DE OLIVENCA	1	1.000.000,00	1%
JAPURA	1	600.000,00	0%
CAAPIRANGA	1	600.000,00	0%
NHAMUNDA	1	600.000,00	0%
AMATURA	1	600.000,00	0%
ADJUTO AFONSO			
EM TRAMITAÇÃO NA SES	6	3.281.457,61	2%
AUTAZES	2	1.450.457,61	1%
BOCA DO ACRE	1	1.000.000,00	1%
MANAUS	1	50.000,00	0%
PAUINI	1	278.000,00	0%
TAPUA	1	503.000,00	0%
PAGO	4	2.822.000,00	2%
HUMAITA	1	500.000,00	0%
LABREA	1	1.800.000,00	1%
PAUINI	2	522.000,00	0%
ALESSANDRA CAMPÊLO			
EM TRAMITAÇÃO NA SES	6	1.559.976,11	1%
MANAUS	1	200.000,00	0%
MANICORE	1	500.000,00	0%
TONANTINS	1	300.000,00	0%
ESTADO	3	559.976,11	0%
PAGO	7	4.040.481,50	3%
AUTAZES	1	700.000,00	0%
MAUES	1	500.000,00	0%
RIO PRETO DA EVA	1	500.000,00	0%
ITAMARATI	1	840.481,50	1%
BERURI	2	1.000.000,00	1%
NOVO AIRAO	1	500.000,00	0%
ÁLVARO CAMPELO			
EM TRAMITAÇÃO NA SES	6	4.240.481,50	3%
MANAUS	3	3.440.481,50	2%
ITAMARATI	1	50.000,00	0%
URUCARA	2	750.000,00	0%
PAGO	2	1.559.976,11	1%
MANAUS	2	1.559.976,11	1%
BELARMINO LINS			
EM TRAMITAÇÃO NA SES	9	3.550.000,00	2%
FONTE BOA	1	150.000,00	0%
CARAUARI	1	800.000,00	1%
SANTA IZABEL DO RIO NEGRO	3	1.500.000,00	1%
MARAA	1	100.000,00	0%
NOVO ARIPUANA	2	700.000,00	0%
JUTAI	1	300.000,00	0%
PAGO	12	5.100.000,00	3%
FONTE BOA	1	300.000,00	0%
MANICORE	1	300.000,00	0%
RIO PRETO DA EVA	1	300.000,00	0%
TABATINGA	1	500.000,00	0%
MANAQUIRI	1	300.000,00	0%
CARAUARI	2	1.200.000,00	1%
BORBA	1	1.000.000,00	1%
URUCARA	1	300.000,00	0%
NOVO ARIPUANA	3	900.000,00	1%
CABO MACIEL			
EM TRAMITAÇÃO NA SES	2	1.700.000,00	1%
MAUES	1	200.000,00	0%
NOVA OLINDA DO NORTE	1	1.500.000,00	1%
PAGO	3	4.100.457,61	3%
IRANDUBA	1	2.040.481,50	1%
NOVA OLINDA DO NORTE	2	2.059.976,11	1%
CARLINHOS BESSA			
EM TRAMITAÇÃO NA SES	7	5.850.000,00	4%
FONTE BOA	1	500.000,00	0%
MANICORE	1	600.000,00	0%
PAUINI	1	1.000.000,00	1%
ALVARAES	1	2.000.000,00	1%
NOVA OLINDA DO NORTE	1	650.000,00	0%
URUCARA	1	500.000,00	0%
SAO SEBASTIAO DO UATUMA	1	600.000,00	0%
PAGO	2	890.481,50	1%
AUTAZES	1	650.000,00	0%
BOA VISTA DO RAMOS	1	240.481,50	0%
DELEGADO PÉRICLES			
EM TRAMITAÇÃO NA SES	22	6.275.772,56	4%
ENVIRA	1	200.000,00	0%

Deputado/Status	Qtde (Und)	Valor (R\$)	Percentual
MANAUS	19	5.250.000,00	3%
ESTADO	1	650.000,00	0%
SAO SEBASTIAO DO UATUMA	1	175.772,56	0%
PAGO	3	400.000,00	0%
MANAUS	2	300.000,00	0%
ITAMARATI	1	100.000,00	0%
À LIQUIDAR	1	1.000.000,00	1%
MANAUS	1	1.000.000,00	1%
EM TRAMITAÇÃO NA UG	1	250.000,00	0%
MANAUS	1	250.000,00	0%
DERMILSON CHAGAS			
EM TRAMITAÇÃO NA SES	6	4.349.197,50	3%
MANAUS	5	4.000.000,00	3%
CARAUARI	1	349.197,50	0%
PAGO	2	4.000.000,00	3%
MANAUS	2	4.000.000,00	3%
DR. GOMES			
EM TRAMITAÇÃO NA SES	9	5.949.800,00	4%
LABREA	1	400.000,00	0%
MANAUS	7	5.049.800,00	3%
JAPURA	1	500.000,00	0%
PAGO	1	559.976,11	0%
CAREIRO	1	559.976,11	0%
EM TRAMITAÇÃO NA UG	1	500.000,00	0%
MANAUS	1	500.000,00	0%
FAUSTO JÚNIOR			
EM TRAMITAÇÃO NA SES	5	5.170.240,75	3%
MANAUS	4	4.170.240,75	3%
URUCARA	1	1.000.000,00	1%
PAGO	1	759.976,00	0%
HUMAITA	1	759.976,00	0%
EM TRAMITAÇÃO NA UG	1	1.020.240,75	1%
MANAUS	1	1.020.240,75	1%
FELIPE SOUZA			
EM TRAMITAÇÃO NA SES	15	4.020.000,00	3%
MANAUS	10	3.050.000,00	2%
MANICORE	1	200.000,00	0%
TEFE	1	200.000,00	0%
TAPUA	1	100.000,00	0%
URUCARA	1	300.000,00	0%
ESTADO	1	170.000,00	0%
PAGO	4	1.380.457,61	1%
MANAUS	3	1.180.457,61	1%
TEFE	1	200.000,00	0%
EM TRAMITAÇÃO NA UG	1	200.000,00	0%
MANAUS	1	200.000,00	0%
JOANA DARC			
EM TRAMITAÇÃO NA SES	4	5.600.457,61	4%
AUTAZES	1	2.000.000,00	1%
MANAUS	1	540.481,50	0%
RIO PRETO DA EVA	1	559.976,11	0%
JURUA	1	2.500.000,00	2%
JOÃO LUIZ			
EM TRAMITAÇÃO NA SES	18	3.738.107,61	2%
HUMAITA	1	50.000,00	0%
MANAUS	11	2.275.000,00	1%
ITAMARATI	1	50.000,00	0%
ALVARAES	1	65.107,61	0%
PRESIDENTE FIGUEIREDO	1	100.000,00	0%
ESTADO	1	708.000,00	0%
BENJAMIN CONSTANT	1	190.000,00	0%
CODAJAS	1	300.000,00	0%
PAGO	7	950.000,00	1%
MANAUS	5	600.000,00	0%
SAO GABRIEL DA CACHOEIRA	1	100.000,00	0%
URUCARA	1	250.000,00	0%
LIQUIDADO	1	100.000,00	0%
MANAUS	1	100.000,00	0%
À LIQUIDAR	2	250.200,00	0%
MANAUS	2	250.200,00	0%
EM TRAMITAÇÃO NA UG	2	562.150,00	0%
MANAUS	2	562.150,00	0%
MAYARA PINHEIRO			
EM TRAMITAÇÃO NA SES	9	7.274.952,22	5%
COARI	1	1.055.000,00	1%
TEFE	3	2.600.000,00	2%
ALVARAES	4	2.500.000,00	2%
ESTADO	1	1.119.952,22	1%
PAGO	6	3.865.963,00	2%
COARI	3	3.275.963,00	2%
TEFE	1	400.000,00	0%
ITAPIRANGA	2	190.000,00	0%
NEJMI AZIZ			
PAGO	2	3.500.000,00	2%
PARINTINS	1	2.500.000,00	2%
RIO PRETO DA EVA	1	1.000.000,00	1%
EM TRAMITAÇÃO NA UG	3	5.601.717,72	4%
MANACAPURU	2	3.619.952,22	2%
MAUES	1	1.981.765,50	1%
RICARDO NICOLAU			
EM TRAMITAÇÃO NA SES	16	4.250.457,61	3%
IRANDUBA	1	100.481,50	0%
MANAUS	8	2.099.976,11	1%
MANICORE	1	250.000,00	0%

Deputado/Status	Qtde (Und)	Valor (R\$)	Percentual
SAO PAULO DE OLIVENCA	1	500.000,00	0%
PRESIDENTE FIGUEIREDO	1	100.000,00	0%
CAREIRO DA VARZEA	1	100.000,00	0%
CAREIRO	1	100.000,00	0%
NHAMUNDA	1	500.000,00	0%
AMATURA	1	500.000,00	0%
PAGO	6	1.400.000,00	1%
ANAMA	1	500.000,00	0%
ANORI	1	100.000,00	0%
ITACOATIARA	1	100.000,00	0%
MANACAPURU	1	100.000,00	0%
MANAUS	1	100.000,00	0%
CAAPIRANGA	1	500.000,00	0%
ROBERTO CIDADE			
EM TRAMITAÇÃO NA SES	8	5.100.457,61	3%
BARREIRINHA	2	1.800.000,00	1%
MANICORE	1	800.000,00	1%
MAUES	1	500.000,00	0%
TABATINGA	1	600.000,00	0%
TAPUA	1	400.000,00	0%
NOVA OLINDA DO NORTE	1	500.457,61	0%
BOA VISTA DO RAMOS	1	500.000,00	0%
PAGO	1	500.000,00	0%
HUMAITA	1	500.000,00	0%
SAULLO VIANNA			
EM TRAMITAÇÃO NA SES	6	5.950.915,22	4%
AUTAZES	1	500.000,00	0%
MANAUS	1	3.165.894,97	2%
PARINTINS	1	785.020,25	0%
NHAMUNDA	1	500.000,00	0%
AMATURA	1	500.000,00	0%
BOA VISTA DO RAMOS	1	500.000,00	0%
PAGO	1	500.000,00	0%
NOVO AIRAO	1	500.000,00	0%
SERAFIM CORRÊA			
EM TRAMITAÇÃO NA SES	3	5.607.122,42	4%
MANAUS	3	5.607.122,42	4%
SINÉSIO CAMPOS			
EM TRAMITAÇÃO NA SES	5	3.799.976,11	2%
AUTAZES	1	2.000.000,00	1%
MANAUS	2	740.000,00	0%
PARINTINS	1	500.000,00	0%
ESTADO	1	559.976,11	0%
PAGO	3	1.580.481,50	1%
MANAUS	2	580.481,50	0%
URUCURITUBA	1	1.000.000,00	1%
MANAUS	2	320.000,00	0%
THEREZINHA RUIZ			
EM TRAMITAÇÃO NA SES	5	3.840.481,50	2%
MANAUS	2	1.550.000,00	1%
PARINTINS	1	400.000,00	0%
BARCELOS	1	890.481,50	1%
URUCURITUBA	1	1.000.000,00	1%
PAGO	3	1.809.976,11	1%
SANTA IZABEL DO RIO NEGRO	2	709.976,11	0%
TONY MEDEIROS			
EM TRAMITAÇÃO NA SES	4	1.440.457,61	1%
MANAUS	2	140.481,50	0%
PARINTINS	1	740.000,00	0%
CAREIRO	1	559.976,11	0%
PAGO	2	4.250.481,50	3%
CAREIRO	1	2.250.481,50	1%
NHAMUNDA	1	2.000.000,00	1%
WILKER BARRETO			
EM TRAMITAÇÃO NA SES	2	1.500.000,00	1%
TONANTINS	1	500.000,00	0%
SAO SEBASTIAO DO UATUMA	1	1.000.000,00	1%
PAGO	5	4.100.457,61	3%
ANORI	1	1.500.000,00	1%
MARAA	1	500.000,00	0%
JAPURA	1	540.481,50	0%
SANTO ANTONIO DO ICA	1	559.976,11	0%
BARCELOS	1	1.000.000,00	1%
Total Geral	276	158.526.243,79	100%

TOTAL DE EMENDAS PARLAMENTARES INDIVIDUAIS EXECUTADAS PELA UG 17.101 -SES/AM

PARLAMENTAR	MUNICÍPIO	CUSTEIO (R\$)		INVESTIMENTO (R\$)		Total Qtde (und)	Total Valor (R\$)
		Qtde (und)	Valor (R\$)	Qtde (und)	Valor (R\$)		
ABDALA FRAXE	MANAUS	1	559.976,11	-	-	1	559.976,11
	SAO PAULO DE OLIVENCA	1	240.481,50	-	-	1	240.481,50
ALESSANDRA CAMPÊLO	ESTADO	1	300.000,00	-	-	1	300.000,00
DELEGADO PÉRICLES	ENVIRA	1	200.000,00	-	-	1	200.000,00
	ESTADO	1	650.000,00	-	-	1	650.000,00
	MANAUS	1	500.000,00	2	1.050.000,00	3	1.550.000,00
DR. GOMES	SAO SEBASTIAO DO UATUMA	1	175.772,56	-	-	1	175.772,56
	MANAUS	4	2.499.800,00	2	2.500.000,00	6	4.999.800,00
FELIPE SOUZA	ESTADO	1	170.000,00	-	-	1	170.000,00
	MANAUS	6	2.200.000,00	1	50.000,00	7	2.250.000,00
JOÃO LUIZ	TEFE	1	200.000,00	-	-	1	200.000,00
	BENJAMIN CONSTANT	1	190.000,00	-	-	1	190.000,00
	ESTADO	1	708.000,00	-	-	1	708.000,00
MAYARA PINHEIRO	MANAUS	2	300.000,00	2	700.000,00	4	1.000.000,00
RICARDO NICOLAU	ESTADO	1	1.119.952,22	-	-	1	1.119.952,22
SINÉSIO CAMPOS	MANAUS	-	-	2	150.976,11	2	150.976,11
	ESTADO	1	559.976,11	-	-	1	559.976,11
THEREZINHA RUIZ	PARINTINS	-	-	1	500.000,00	1	500.000,00
	MANAUS	2	1.550.000,00	-	-	2	1.550.000,00
TONY MEDEIROS	PARINTINS	1	400.000,00	-	-	1	400.000,00
	MANAUS	-	-	1	90.481,50	1	90.481,50
	PARINTINS	-	-	1	740.000,00	1	740.000,00
Total (R\$)		28	12.523.958,50	12	5.781.457,61	40	18.305.416,11

TOTAL DE EMENDAS PARLAMENTARES INDIVIDUAIS - TERMOS DE FOMENTO - UG 17.101 -SES/AM

DEPUTADO/MUNICÍPIO	BENEFICIADO	CUSTEIO (R\$)		INVESTIMENTO (R\$)		Total Qtde (und)	Total Valor (R\$)
		Qtde (und)	Valor (R\$)	Qtde (und)	Valor (R\$)		
ABDALA FRAXE							
MANAUS							
	Instituto Vida Abundante -IVA	1	559.976,11	-	-	1	559.976,11
SAO PAULO DE OLIVENCA							
	Fazenda da Esperança	1	240.481,50	-	-	1	240.481,50
ALESSANDRA CAMPÊLO							
ESTADO							
	Fundação Piedade Cohen	1	300.000,00	-	-	1	300.000,00
DELEGADO PÉRICLES							
MANAUS							
	Instituto de Desenvolvimento Interativo -IDI	-	-	1	50.000,00	1	50.000,00
	Real e Benemérita Sociedade Portuguesa Beneficente do Amazonas	-	-	1	1.000.000,00	1	1.000.000,00
DR. GOMES							
MANAUS							
	Instituto Abílio Pontes	2	1.499.800,00	-	-	2	1.499.800,00
	Instituto Amazonense de Assistência Social e Saúde -DOCTOR D	2	1.000.000,00	1	2.300.000,00	3	3.300.000,00
	Associação Amazonas Saúde Solidária	-	-	1	200.000,00	1	200.000,00
FELIPE SOUZA							
MANAUS							
	Associação A Grande Colheita	1	200.000,00	-	-	1	200.000,00

TOTAL DE EMENDAS PARLAMENTARES INDIVIDUAIS - TERMOS DE FOMENTO - UG 17.101 -SES/AM

DEPUTADO/MUNICÍPIO	BENEFICIADO	CUSTEIO (R\$)		INVESTIMENTO (R\$)		Total Qtde (und)	Total Valor (R\$)
		Qtde (und)	Valor (R\$)	Qtde (und)	Valor (R\$)		
MANAUS	Associação Cinco Pães e Dois Peixinhos	1	500.000,00	-	-	1	500.000,00
	Instituto Beneficente Unipopular	1	500.000,00	-	-	1	500.000,00
	Instituto Amigos Solidários -IAS/AM	1	200.000,00	-	-	1	200.000,00
	Associação Missionária Evangélica Missão Vida	-	-	1	50.000,00	1	50.000,00
	Instituto Gerando Vencedores-IGV	1	500.000,00	-	-	1	500.000,00
	Associação dos Pais de Crianças Cardiopatas do Estado do Amazonas - APACC	1	300.000,00	-	-	1	300.000,00
TEFE							
	Instituto Amor Maior	1	200.000,00	-	-	1	200.000,00
ESTADO							
	Fundação Piedade Cohen	1	170.000,00	-	-	1	170.000,00
JOÃO LUIZ							
MANAUS							
	Instituto de Visão Enxerga Brasil	1	100.000,00	-	-	1	100.000,00
MAYARA PINHEIRO							
ESTADO							
	INSTITUTO TUPÃ KAIOWÁ	1	1.119.952,22	-	-	1	1.119.952,22
RICARDO NICOLAU							
MANAUS							
	Fazenda da Esperança	-	-	1	50.000,00	1	50.000,00
SINÉSIO CAMPOS							
PARINTINS							
	DIOCESE DE PARINTINS	-	-	1	500.000,00	1	500.000,00
ESTADO							
	INSTITUTO DE DEFESA E PROTEÇÃO AMBIENTAL DA AMAZÔNIA - PROAMAZÔNIA	1	559.976,11	-	-	1	559.976,11
THEREZINHA RUIZ							
MANAUS							
	Fazenda da Esperança	1	50.000,00	-	-	1	50.000,00
	INSTITUTO TUPÃ KAIOWÁ	1	1.500.000,00	-	-	1	1.500.000,00
PARINTINS							
	INSTITUTO ISADORA TUPINAMBÁ	1	400.000,00	-	-	1	400.000,00
TONY MEDEIROS							
MANAUS							
	Fazenda da Esperança	-	-	1	90.481,50	1	90.481,50
PARINTINS							
	DIOCESE DE PARINTINS	-	-	1	740.000,00	1	740.000,00
Total (R\$)		21	9.900.185,94	9	4.980.481,50	30	14.880.667,44

Execução das Emendas Parlamentares Individuais

Local/Tipo de Unidade/Classificação de Despesa	Quantidade		Autorizado (R\$) *	Empenhado (R\$)	Liquidado (R\$)	Pago (R\$)
	(Und)	Valor (R\$)				
CAPITAL (GESTÃO ESTADUAL)	125	59.827.119,33	12.893.505,97	6.486.212,77	3.902.534,09	2.717.940,02
Fundações	26	15.094.625,00	3.112.631,50	815.619,65	375.720,00	375.720,00
Custeio	5	877.996,11	500.000,00	0,00	0,00	0,00
Equipamentos e Materiais Permanentes	13	3.794.587,77	1.612.631,50	604.719,00	375.720,00	375.720,00
Medicamentos / Insumos / PPS	3	859.000,00	0,00	0,00	0,00	0,00
Mutirão de Consultas e Cirurgias Eletivas	1	800.000,00	0,00	0,00	0,00	0,00
Obras e Reformas	4	8.763.041,12	1.000.000,00	210.900,65	0,00	0,00
RUE	31	14.546.163,00	5.720.440,75	2.895.634,21	1.121.574,52	428.994,25
Custeio	7	3.970.240,75	3.020.240,75	1.999.982,60	399.676,50	155.905,00
Equipamentos e Materiais Permanentes	14	3.375.200,00	600.200,00	377.094,61	219.351,02	209.827,25
Medicamentos / Insumos / PPS	4	3.090.481,50	2.000.000,00	518.557,00	502.547,00	63.262,00
Mutirão de Consultas e Cirurgias Eletivas	2	1.000.000,00	0,00	0,00	0,00	0,00
Obras e Reformas	2	2.620.240,75	100.000,00	0,00	0,00	0,00
Transporte Sanitário - Ambulância / Ambulancha / Lancha	2	490.000,00	0,00	0,00	0,00	0,00
Unidades de Saúde	6	2.523.772,56	200.000,00	0,00	0,00	0,00
Equipamentos e Materiais Permanentes	3	565.772,56	200.000,00	0,00	0,00	0,00
Mutirão de Consultas e Cirurgias Eletivas	2	1.358.000,00	0,00	0,00	0,00	0,00
Obras e Reformas	1	600.000,00	0,00	0,00	0,00	0,00
Termo de Fomento	30	14.880.667,44	170.000,00	0,00	0,00	0,00
Outros	30	14.880.667,44	170.000,00	0,00	0,00	0,00
Especializada	16	4.000.976,11	400.000,00	120.896,54	83.526,50	73.546,50
Custeio	6	2.350.000,00	0,00	0,00	0,00	0,00
Equipamentos e Materiais Permanentes	10	1.650.976,11	400.000,00	120.896,54	83.526,50	73.546,50
REDE CEGONHA	16	8.780.915,22	3.290.433,72	2.654.062,37	2.321.713,07	1.839.679,27
Custeio	2	930.457,61	930.457,61	930.270,00	749.550,00	269.796,20
Equipamentos e Materiais Permanentes	4	500.000,00	350.000,00	224.258,35	93.747,95	91.467,95
Medicamentos / Insumos / PPS	7	6.700.457,61	1.809.976,11	1.499.534,02	1.478.415,12	1.478.415,12
Obras e Reformas	2	350.000,00	200.000,00	0,00	0,00	0,00
Transporte Sanitário - Ambulância / Ambulancha / Lancha	1	300.000,00	0,00	0,00	0,00	0,00
Total Geral	125	59.827.119,33	12.893.505,97	6.486.212,77	3.902.534,09	2.717.940,02

* Orçamento disponibilizado pela SEFAZ.