

# Relatório Gerencial da SES-AM

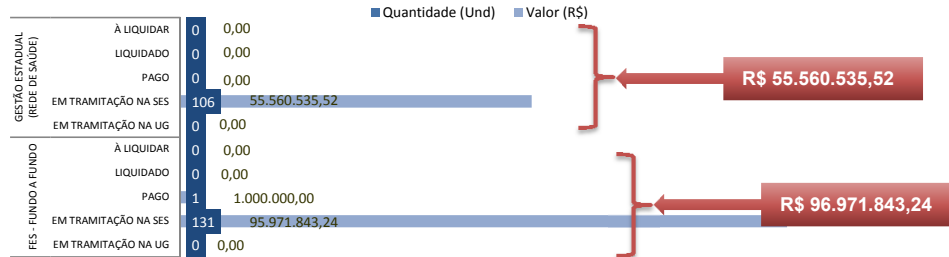
Fonte: Sistema Integrado de Gestão Orçamentária - SIGO - SEFAZ-AM  
Administração Financeira Integrada - AFI  
Data da Atualização: 28/04/2023

TOTAL DE EMENDAS PARLAMENTARES


238

R\$ 152.532.378,76

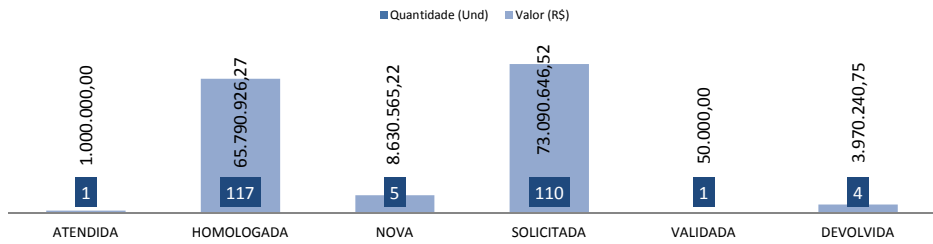
## Situação Geral das Emendas por Unidade Executora



## Status Execução

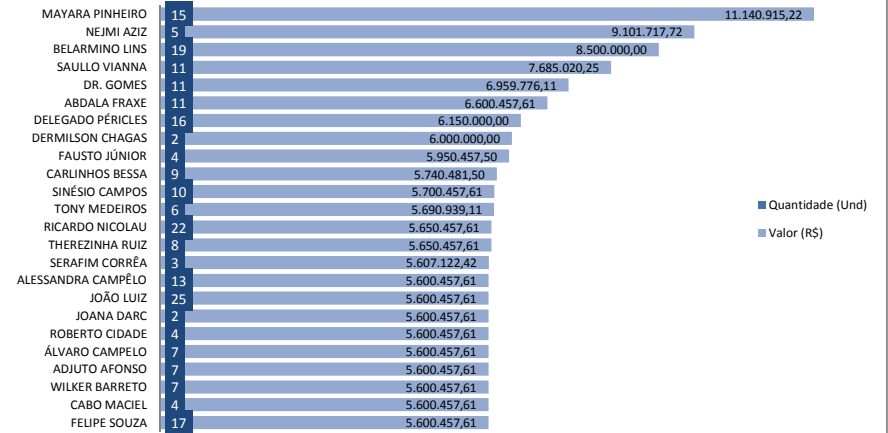


## Status das Emendas - SIGO




## Emendas Parlamentares - 2023

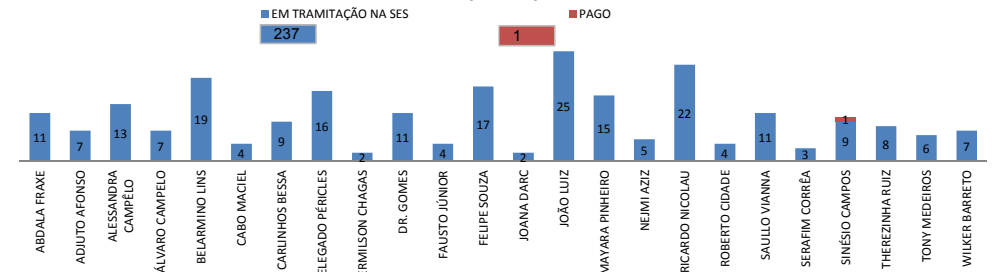
### Solicitações por Deputado



## Quantidade e Valores de Emendas por Município



## Status por Deputado



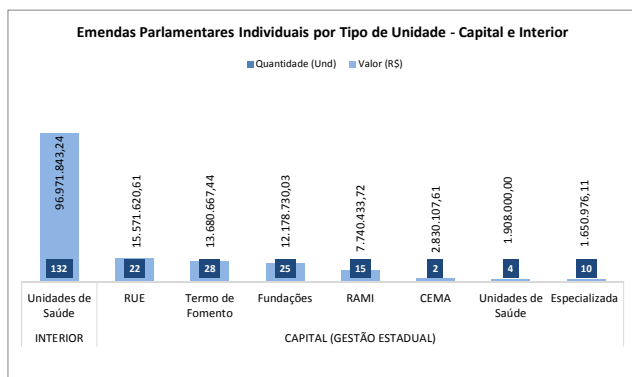
Elaboração: Departamento de Planejamento e Gestão - DEPLAN/SES-AM

# Relatório Gerencial da SES-AM

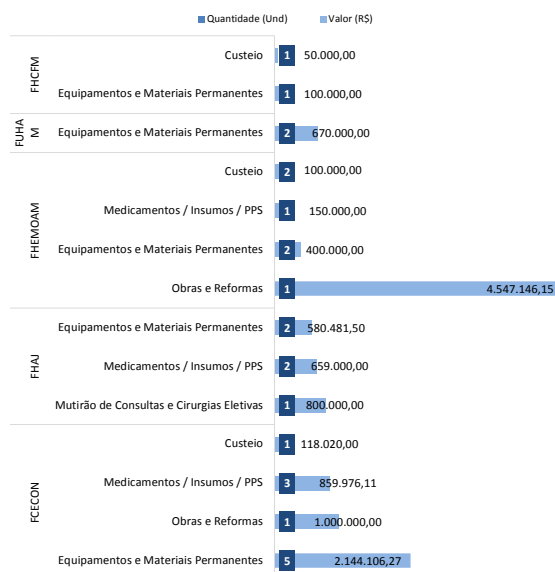
Fonte: Sistema Integrado de Gestão Orçamentária - SIGO - SEFAZ-AM  
Administração Financeira Integrada - AFI  
Data de Atualização: 29/04/2023

## Emendas Parlamentares Individuais por Tipo de Unidade e Classificação de Despesa - 1º Quadrimestre - 2023

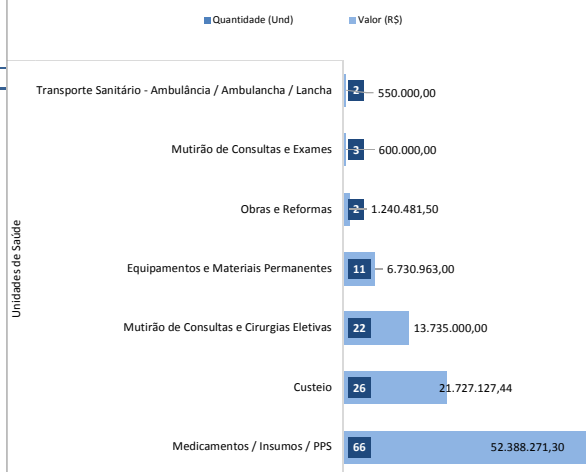
Local/Tipo de Unidade/Classificação de Despesa	Quantidade	
	(Und)	Valor (R\$)
<b>INTERIOR</b>	<b>132</b>	<b>96.971.843,24</b>
<b>Unidades de Saúde</b>	<b>132</b>	<b>96.971.843,24</b>
Custeio	26	21.727.127,44
Equipamentos e Materiais Permanentes	11	6.730.963,00
Medicamentos / Insumos / PPS	66	52.388.271,30
Mutirão de Consultas e Cirurgias Eletivas	22	13.735.000,00
Obras e Reformas	2	1.240.481,50
Mutirão de Consultas e Exames	3	600.000,00
Transporte Sanitário - Ambulância / Ambulancha / Lancha	2	550.000,00
<b>CAPITAL (GESTÃO ESTADUAL)</b>	<b>106</b>	<b>55.560.535,52</b>
<b>Fundações</b>	<b>25</b>	<b>12.178.730,03</b>
Custeio	4	268.020,00
Equipamentos e Materiais Permanentes	12	3.894.587,77
Medicamentos / Insumos / PPS	6	1.668.976,11
Mutirão de Consultas e Cirurgias Eletivas	1	800.000,00
Obras e Reformas	2	5.547.146,15
<b>RAMI</b>	<b>15</b>	<b>7.740.433,72</b>
Custeio	2	930.457,61
Equipamentos e Materiais Permanentes	5	1.650.000,00
Medicamentos / Insumos / PPS	6	4.809.976,11
Obras e Reformas	2	350.000,00
<b>RUE</b>	<b>22</b>	<b>15.571.620,61</b>
Custeio	4	3.350.457,61
Equipamentos e Materiais Permanentes	10	2.090.200,00
Medicamentos / Insumos / PPS	5	4.690.481,50
Obras e Reformas	2	5.040.481,50
Transporte Sanitário - Ambulância / Ambulancha / Lancha	1	400.000,00
<b>Unidades de Saúde</b>	<b>4</b>	<b>1.908.000,00</b>
Equipamentos e Materiais Permanentes	1	200.000,00
Mutirão de Consultas e Cirurgias Eletivas	2	1.358.000,00
Transporte Sanitário - Ambulância / Ambulancha / Lancha	1	350.000,00
<b>Termo de Fomento</b>	<b>28</b>	<b>13.680.667,44</b>
Outros	28	13.680.667,44
<b>Especializada</b>	<b>10</b>	<b>1.650.976,11</b>
Custeio	2	250.000,00
Equipamentos e Materiais Permanentes	8	1.400.976,11
<b>CEMA</b>	<b>2</b>	<b>2.830.107,61</b>
Medicamentos / Insumos / PPS	2	2.830.107,61
<b>Total Geral</b>	<b>238</b>	<b>152.532.378,76</b>



## Emendas Parlamentares Individuais por Classificação de Despesa - Fundações



## Emendas Individuais por Tipo de Unidade e Classificação de Despesa - Interior



Elaboração: Departamento de Planejamento e Gestão - DEPLAN/SES-AM

**TOTAL DE EMENDAS PARLAMENTARES INDIVIDUAIS EXECUTADAS PELA UG 17.101 -SES/AM - 1º QUADRIMESTRE - 2023**

PARLAMENTAR	MUNICÍPIO	CUSTEIO (R\$)		INVESTIMENTO (R\$)		Total Qtde (und)	Total Valor (R\$)
		Qtde (und)	Valor (R\$)	Qtde (und)	Valor (R\$)		
ABDALA FRAXE	MANAUS	1	559.976,11	-	-	1	559.976,11
	SAO PAULO DE OLIVENCA	1	240.481,50	-	-	1	240.481,50
ALESSANDRA CAMPÊLO	Estado	1	300.000,00	-	-	1	300.000,00
	ENVIRA	1	200.000,00	-	-	1	200.000,00
DELEGADO PÉRICLES	Estado	1	650.000,00	-	-	1	650.000,00
	MANAUS	1	1.000.000,00	1	50.000,00	2	1.050.000,00
DR. GOMES	MANAUS	4	2.499.800,00	1	2.300.000,00	5	4.799.800,00
	Estado	1	170.000,00	-	-	1	170.000,00
FELIPE SOUZA	MANAUS	6	2.200.000,00	1	50.000,00	7	2.250.000,00
	TEFE	1	200.000,00	-	-	1	200.000,00
	Estado	1	708.000,00	-	-	1	708.000,00
JOÃO LUIZ	MANAUS	2	300.000,00	2	700.000,00	4	1.000.000,00
	TABATINGA	-	-	1	350.000,00	1	350.000,00
MAYARA PINHEIRO	Estado	1	1.119.952,22	-	-	1	1.119.952,22
RICARDO NICOLAU	MANAUS	-	-	2	150.976,11	2	150.976,11
ROBERTO CIDADE	Estado	1	3.100.457,61	-	-	1	3.100.457,61
	Estado	1	559.976,11	-	-	1	559.976,11
SINÉSIO CAMPOS	PARINTINS	-	-	1	500.000,00	1	500.000,00
	MANAUS	2	1.550.000,00	-	-	2	1.550.000,00
THEREZINHA RUIZ	PARINTINS	1	400.000,00	-	-	1	400.000,00
	MANAUS	-	-	1	90.481,50	1	90.481,50
TONY MEDEIROS	PARINTINS	-	-	1	740.000,00	1	740.000,00
<b>Total (R\$)</b>		<b>27</b>	<b>15.758.643,55</b>	<b>11</b>	<b>4.931.457,61</b>	<b>38</b>	<b>20.690.101,16</b>

**TOTAL DE EMENDAS PARLAMENTARES INDIVIDUAIS - TERMOS DE FOMENTO - UG 17.101 -SES/AM - 1º QUADRIMESTRE - 2023**

DEPUTADO/MUNICÍPIO	BENEFICIADO	CUSTEIO (R\$)		INVESTIMENTO (R\$)		Total Qtde (und)	Total Valor (R\$)
		Qtde (und)	Valor (R\$)	Qtde (und)	Valor (R\$)		
ABDALA FRAXE							
MANAUS							
	Instituto Vida Abundante IVA	1	559.976,11	-	-	1	559.976,11
SAO PAULO DE OLIVENCA							
	Fazenda Esperança	1	240.481,50	-	-	1	240.481,50
ALESSANDRA CAMPÊLO							
Estado							
	Fundação Piedade Cohen- FUNDAPI	1	300.000,00	-	-	1	300.000,00
DELEGADO PÉRICLES							
MANAUS							
	Instituto de Desenvolvimento Interativo IDI	-	-	1	50.000,00	1	50.000,00
DR. GOMES							
MANAUS							
	Instituto Abílio Pontes	2	1.499.800,00	-	-	2	1.499.800,00
	Instituto Amazonense de Assistência Social e Saúde DOCTOR D	2	1.000.000,00	1	2.300.000,00	3	3.300.000,00
FELIPE SOUZA							
MANAUS							
	Associação A Grande Colheita	1	200.000,00	-	-	1	200.000,00
	Associação Cinco Pães e Dois Peixinhos	1	500.000,00	-	-	1	500.000,00
	Instituto Beneficente Unipopular	1	500.000,00	-	-	1	500.000,00

**TOTAL DE EMENDAS PARLAMENTARES INDIVIDUAIS - TERMOS DE FOMENTO - UG 17.101 - SES/AM - 1º QUADRIMESTRE - 2023**

DEPUTADO/MUNICÍPIO	BENEFICIADO	CUSTEIO (R\$)		INVESTIMENTO (R\$)		Total Qtde (und)	Total Valor (R\$)
		Qtde (und)	Valor (R\$)	Qtde (und)	Valor (R\$)		
MANAUS	Instituto Amigos Solidários IAS/AM	1	200.000,00	-	-	1	200.000,00
	Associação Missionária Evangélica Missão Vida	-	-	1	50.000,00	1	50.000,00
	Instituto Gerando Vencedores-IGV	1	500.000,00	-	-	1	500.000,00
	Associação dos Pais de Crianças Cardiopatas do Estado do Amazonas - APACC	1	300.000,00	-	-	1	300.000,00
TEFE							
	Instituto Amor Maior	1	200.000,00	-	-	1	200.000,00
Estado							
	Fundação Piedade Cohen	1	170.000,00	-	-	1	170.000,00
JOÃO LUIZ							
MANAUS							
	Instituto de Visão Enxerga Brasil	1	100.000,00	-	-	1	100.000,00
MAYARA PINHEIRO							
Estado							
	INSTITUTO TUPA KAIOWA	1	1.119.952,22	-	-	1	1.119.952,22
RICARDO NICOLAU							
MANAUS							
	FAZENDA DA ESPERANÇA	-	-	1	50.000,00	1	50.000,00
SINÉSIO CAMPOS							
PARINTINS							
	DIOCESE DE PARINTINS	-	-	1	500.000,00	1	500.000,00
Estado							
	INSTITUTO DE DEFESA E PROTEÇÃO AMBIENTAL DA AMAZÔNIA - PROAMAZÔNIA	1	559.976,11	-	-	1	559.976,11
THEREZINHA RUIZ							
MANAUS							
	Fazenda Esperança	1	50.000,00	-	-	1	50.000,00
	INSTITUTO TUPÁ KAIOWÁ	1	1.500.000,00	-	-	1	1.500.000,00
PARINTINS							
	INSTITUTO ISADORA TUPINAMBÁ	1	400.000,00	-	-	1	400.000,00
TONY MEDEIROS							
MANAUS							
	FAZENDA DA ESPERANÇA	-	-	1	90.481,50	1	90.481,50
PARINTINS							
	DIOCESE DE PARINTINS	-	-	1	740.000,00	1	740.000,00
<b>Total (R\$)</b>		<b>21</b>	<b>9.900.185,94</b>	<b>7</b>	<b>3.780.481,50</b>	<b>28</b>	<b>13.680.667,44</b>

## Execução das Emendas Parlamentares Individuais - 1º Quadrimestre - 2023

Local/Tipo de Unidade/Classificação de Despesa	Quantidade		Autorizado (R\$) *	Empenhado (R\$)	Liquidado (R\$)	Pago (R\$)
	(Und)	Valor (R\$)				
<b>CAPITAL (GESTÃO ESTADUAL)</b>	<b>106</b>	<b>55.560.535,52</b>	<b>0,00</b>	<b>0,00</b>	<b>0,00</b>	<b>0,00</b>
<b>Fundações</b>	<b>25</b>	<b>12.178.730,03</b>	<b>0,00</b>	<b>0,00</b>	<b>0,00</b>	<b>0,00</b>
Custeio	4	268.020,00	0,00	0,00	0,00	0,00
Equipamentos e Materiais Permanentes	12	3.894.587,77	0,00	0,00	0,00	0,00
Medicamentos / Insumos / PPS	6	1.668.976,11	0,00	0,00	0,00	0,00
Mutirão de Consultas e Cirurgias Eletivas	1	800.000,00	0,00	0,00	0,00	0,00
Obras e Reformas	2	5.547.146,15	0,00	0,00	0,00	0,00
<b>RAMI</b>	<b>15</b>	<b>7.740.433,72</b>	<b>0,00</b>	<b>0,00</b>	<b>0,00</b>	<b>0,00</b>
Custeio	2	930.457,61	0,00	0,00	0,00	0,00
Equipamentos e Materiais Permanentes	5	1.650.000,00	0,00	0,00	0,00	0,00
Medicamentos / Insumos / PPS	6	4.809.976,11	0,00	0,00	0,00	0,00
Obras e Reformas	2	350.000,00	0,00	0,00	0,00	0,00
<b>RUE</b>	<b>22</b>	<b>15.571.620,61</b>	<b>0,00</b>	<b>0,00</b>	<b>0,00</b>	<b>0,00</b>
Custeio	4	3.350.457,61	0,00	0,00	0,00	0,00
Equipamentos e Materiais Permanentes	10	2.090.200,00	0,00	0,00	0,00	0,00
Medicamentos / Insumos / PPS	5	4.690.481,50	0,00	0,00	0,00	0,00
Obras e Reformas	2	5.040.481,50	0,00	0,00	0,00	0,00
Transporte Sanitário - Ambulância / Ambulancha / Lancha	1	400.000,00	0,00	0,00	0,00	0,00
<b>Unidades de Saúde</b>	<b>4</b>	<b>1.908.000,00</b>	<b>0,00</b>	<b>0,00</b>	<b>0,00</b>	<b>0,00</b>
Equipamentos e Materiais Permanentes	1	200.000,00	0,00	0,00	0,00	0,00
Mutirão de Consultas e Cirurgias Eletivas	2	1.358.000,00	0,00	0,00	0,00	0,00
Transporte Sanitário - Ambulância / Ambulancha / Lancha	1	350.000,00	0,00	0,00	0,00	0,00
<b>Termo de Fomento</b>	<b>28</b>	<b>13.680.667,44</b>	<b>0,00</b>	<b>0,00</b>	<b>0,00</b>	<b>0,00</b>
Outros	28	13.680.667,44	0,00	0,00	0,00	0,00
<b>Especializada</b>	<b>10</b>	<b>1.650.976,11</b>	<b>0,00</b>	<b>0,00</b>	<b>0,00</b>	<b>0,00</b>
Custeio	2	250.000,00	0,00	0,00	0,00	0,00
Equipamentos e Materiais Permanentes	8	1.400.976,11	0,00	0,00	0,00	0,00
<b>CEMA</b>	<b>2</b>	<b>2.830.107,61</b>	<b>0,00</b>	<b>0,00</b>	<b>0,00</b>	<b>0,00</b>
Medicamentos / Insumos / PPS	2	2.830.107,61	0,00	0,00	0,00	0,00
<b>Total Geral</b>	<b>106</b>	<b>55.560.535,52</b>	<b>0,00</b>	<b>0,00</b>	<b>0,00</b>	<b>0,00</b>

\* Orçamento disponibilizado pela SEFAZ.

# Relatório Gerencial da SES-AM

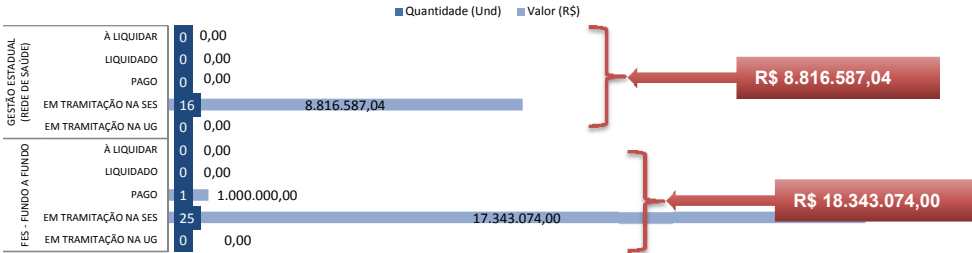
Fonte: Sistema Integrado de Gestão Orçamentária - SIGO - SEFAZ-AM  
 Administração Financeira Integrada - AFI  
 Data da Atualização: 28/04/2023

TOTAL DE EMENDAS DE BANCADA

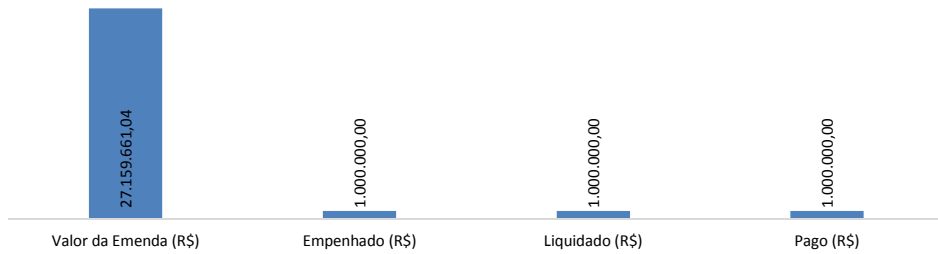
42

R\$ 27.159.661,04

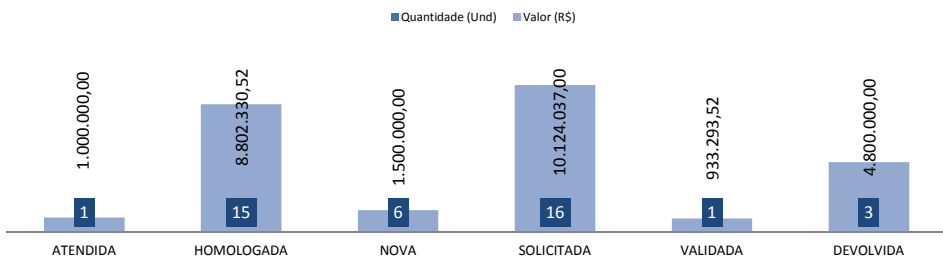
## Situação Geral das Emendas por Unidade Executora



## Status Execução

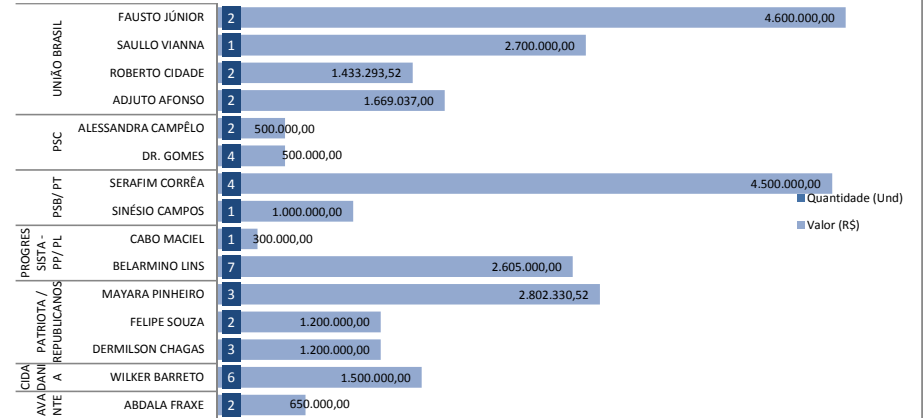


## Status das Emendas - SIGO

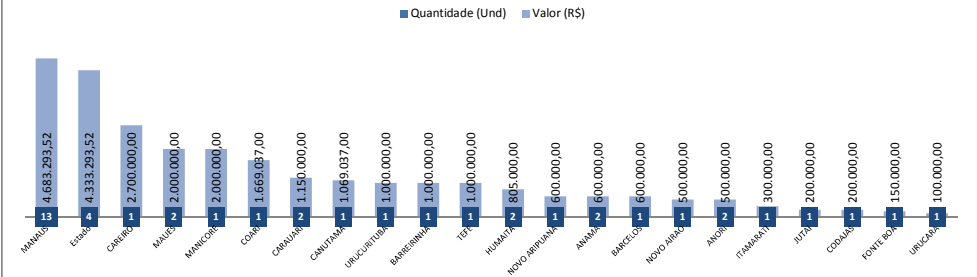


## Emendas Parlamentares de Bancada - 2023

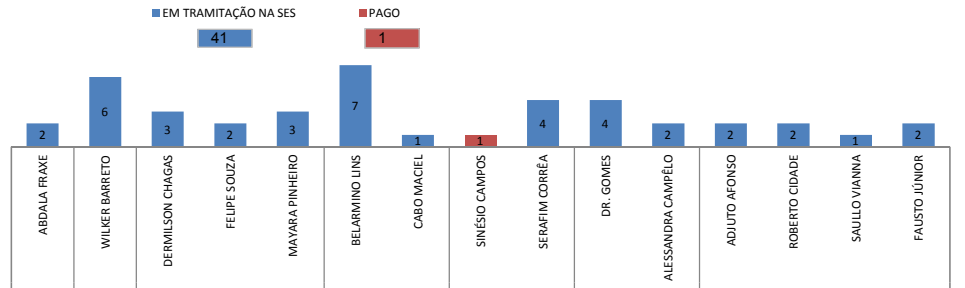
Solicitações por Bancada e Deputado



## Quantidade e Valores de Emendas por Município



## Status por Deputado



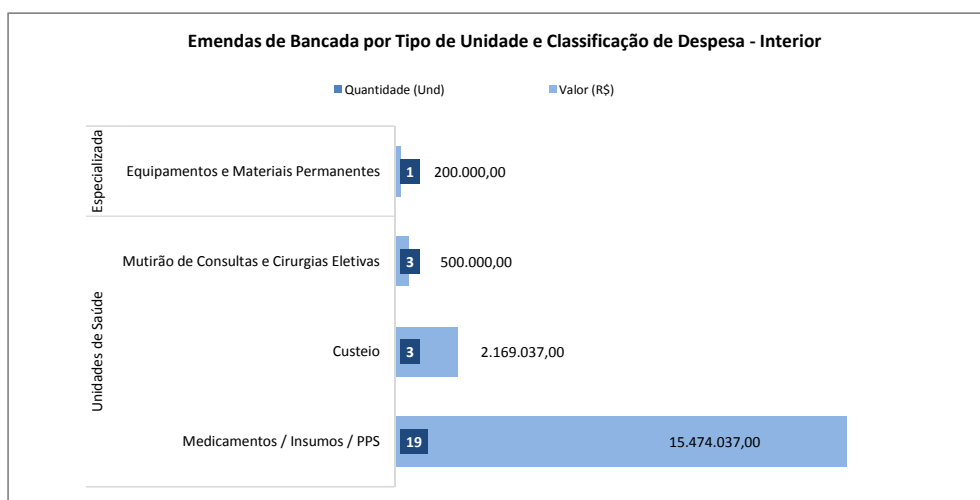
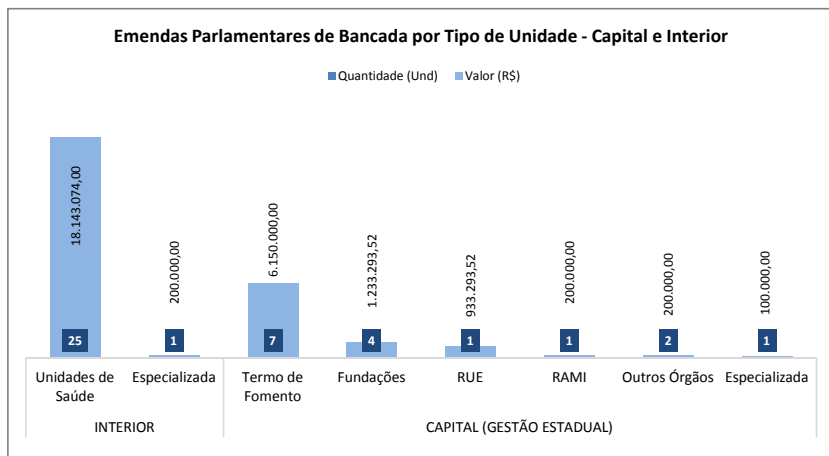

Elaboração: Departamento de Planejamento e Gestão - DEPLAN/SES-AM

# Relatório Gerencial da SES-AM

Fonte: Sistema Integrado de Gestão Orçamentária - SIGO - SEFAZ-AM  
 Administração Financeira Integrada - AFI  
 Data da Atualização: 28/04/2023

## Emendas Parlamentares de Bancada por Tipo de Unidade e Classificação de Despesa - 1º Quadrimestre - 2023

Local/Tipo de Unidade/Classificação de Despesa	Quantidade (Und)	Valor (R\$)
<b>INTERIOR</b>	<b>26</b>	<b>18.343.074,00</b>
<b>Unidades de Saúde</b>	<b>25</b>	<b>18.143.074,00</b>
Custeio	3	2.169.037,00
Medicamentos / Insumos / PPS	19	15.474.037,00
Mutirão de Consultas e Cirurgias Eletivas	3	500.000,00
<b>Especializada</b>	<b>1</b>	<b>200.000,00</b>
Equipamentos e Materiais Permanentes	1	200.000,00
<b>CAPITAL (GESTÃO ESTADUAL)</b>	<b>16</b>	<b>8.816.587,04</b>
<b>Fundações</b>	<b>4</b>	<b>1.233.293,52</b>
Equipamentos e Materiais Permanentes	4	1.233.293,52
<b>RAMI</b>	<b>1</b>	<b>200.000,00</b>
Obras e Reformas	1	200.000,00
<b>RUE</b>	<b>1</b>	<b>933.293,52</b>
Custeio	1	933.293,52
<b>Termo de Fomento</b>	<b>7</b>	<b>6.150.000,00</b>
Outros	7	6.150.000,00
<b>Especializada</b>	<b>1</b>	<b>100.000,00</b>
Equipamentos e Materiais Permanentes	1	100.000,00
<b>Outros Órgãos</b>	<b>2</b>	<b>200.000,00</b>
Custeio	2	200.000,00
<b>Total Geral</b>	<b>42</b>	<b>27.159.661,04</b>



Elaboração: Departamento de Planejamento e Gestão - DEPLAN/SES-AM

**TOTAL DE EMENDAS PARLAMENTARES DE BANCADA EXECUTADAS PELA UG 17.101 - SES/AM - 1º QUADRIMESTRE - 2023**

BANCADA	PROponentes	CUSTEIO (R\$)		INVESTIMENTO (R\$)		Total Qtde (Und)	Total Soma de VALOR
		Qtde (Und)	Soma de	Qtde (Und)	Soma de		
AVANTE	ABDALA FRAXE	1	150.000,00	-	-	1	150.000,00
CIDADANIA	WILKER BARRETO	3	300.000,00	-	-	3	300.000,00
PATRIOTA / REPUBLICANOS	DERMILSON CHAGAS	2	1.100.000,00	-	-	2	1.100.000,00
PSC	DR. GOMES	-	-	1	200.000,00	1	200.000,00
UNIÃO BRASIL	ROBERTO CIDADE	1	933.293,52	-	-	1	933.293,52
	FAUSTO JÚNIOR	2	4.600.000,00	-	-	2	4.600.000,00
<b>Total (R\$)</b>		<b>9</b>	<b>7.083.293,52</b>	<b>1</b>	<b>200.000,00</b>	<b>10</b>	<b>7.283.293,52</b>

**TOTAL DE EMENDAS PARLAMENTARES DE BANCADA - TERMOS DE FOMENTO UG 17.101 - SES/AM - 1º QUADRIMESTRE - 2023**

BANCADA/DEPUTADO/MUNICÍPIO	BENEFICIADO	CUSTEIO (R\$)		INVESTIMENTO (R\$)		Total Qtde (Und)	Total Valor (R\$)
		Qtde (Und)	Valor (R\$)	Qtde (Und)	Valor (R\$)		
AVANTE							
ABDALA FRAXE							
MANAUS	Instituto Vida Abundante IVA	1	150.000,00	-	-	1	150.000,00
CIDADANIA							
WILKER BARRETO							
MANAUS	Associação Amazonas Saúde Solidária	1	100.000,00	-	-	1	100.000,00
PATRIOTA / REPUBLICANOS							
DERMILSON CHAGAS							
MANAUS	Instituto Alfa e Ômega	1	100.000,00	-	-	1	100.000,00
Estado	INSTITUTO AMAZONENSE E ASSISTÊNCIA SOCIAL E SAÚDE	1	1.000.000,00	-	-	1	1.000.000,00
PSC							
DR. GOMES							
MANAUS	Associação Amazonas Saúde Solidária	-	-	1	200.000,00	1	200.000,00
UNIÃO BRASIL							
FAUSTO JÚNIOR							
MANAUS	INSTITUTO SUPERIOR DE EDUCAÇÃO DO AMAZONAS ISEAMA	1	2.300.000,00	-	-	1	2.300.000,00
Estado	INSTITUTO IMEDIATO IMEDI	1	2.300.000,00	-	-	1	2.300.000,00
<b>Total (R\$)</b>		<b>6</b>	<b>5.950.000,00</b>	<b>1</b>	<b>200.000,00</b>	<b>7</b>	<b>6.150.000,00</b>



**Execução das Emendas Parlamentares de Bancada - 1º Quadrimestre - 2023**  
**Gestão Estadual**

<b>Local/Tipo de Unidade/Classificação de Despesa</b>	<b>Quantidade (Und)</b>	<b>Valor (R\$)</b>	<b>Autorizado (R\$) *</b>	<b>Empenhado (R\$)</b>	<b>Liquidado (R\$)</b>	<b>Pago (R\$)</b>
<b>CAPITAL (GESTÃO ESTADUAL)</b>	<b>16</b>	<b>8.816.587,04</b>	<b>0,00</b>	<b>0,00</b>	<b>0,00</b>	<b>0,00</b>
<b>Fundações</b>	<b>4</b>	<b>1.233.293,52</b>	<b>0,00</b>	<b>0,00</b>	<b>0,00</b>	<b>0,00</b>
Equipamentos e Materiais Permanentes	4	1.233.293,52	0,00	0,00	0,00	0,00
<b>RAMI</b>	<b>1</b>	<b>200.000,00</b>	<b>0,00</b>	<b>0,00</b>	<b>0,00</b>	<b>0,00</b>
Obras e Reformas	1	200.000,00	0,00	0,00	0,00	0,00
<b>RUE</b>	<b>1</b>	<b>933.293,52</b>	<b>0,00</b>	<b>0,00</b>	<b>0,00</b>	<b>0,00</b>
Custeio	1	933.293,52	0,00	0,00	0,00	0,00
<b>Termo de Fomento</b>	<b>7</b>	<b>6.150.000,00</b>	<b>0,00</b>	<b>0,00</b>	<b>0,00</b>	<b>0,00</b>
Outros	7	6.150.000,00	0,00	0,00	0,00	0,00
<b>Especializada</b>	<b>1</b>	<b>100.000,00</b>	<b>0,00</b>	<b>0,00</b>	<b>0,00</b>	<b>0,00</b>
Equipamentos e Materiais Permanentes	1	100.000,00	0,00	0,00	0,00	0,00
<b>Outros Órgãos</b>	<b>2</b>	<b>200.000,00</b>	<b>0,00</b>	<b>0,00</b>	<b>0,00</b>	<b>0,00</b>
Custeio	2	200.000,00	0,00	0,00	0,00	0,00
<b>Total Geral</b>	<b>16</b>	<b>8.816.587,04</b>	<b>0,00</b>	<b>0,00</b>	<b>0,00</b>	<b>0,00</b>

\* Orçamento disponibilizado pela SEFAZ.