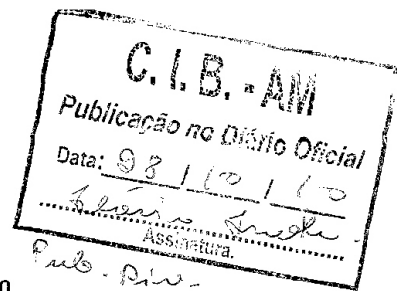


**CIB**GOVERNO DO ESTADO DO AMAZONAS  
SECRETARIA DE ESTADO DA SAÚDE  
COMISSÃO INTERGESTORES BIPARTITE**RESOLUÇÃO CIB Nº 144/2010 DE 25 DE OUTUBRO DE 2010.**Dispõe sobre a atualização dos Quadros da  
Programação Pactuada Integrada – PPI do  
Estado do Amazonas**A COMISSÃO INTERGESTORES BIPARTITE DO ESTADO DO AMAZONAS – CIB/AM,**  
na sua 216ª Reunião (166ª Ordinária), realizada no dia 25.10.2010, e;**CONSIDERANDO** que a **Portaria GM/MS nº 2.937**, de 29 de setembro de 2010, homologa dentre outros o **Termo de Compromisso de Gestão - TCG** e publica o **Termo de Limite Financeiro Global - TLFG** do **Município de Borba** no **Estado do Amazonas**, bem como a necessidade de atualização dos valores referentes ao **Limite Financeiro da Média e Alta Complexidade - MAC**, em decorrência de publicações das **Portarias GM/MS nºs 2.647/2009; 3.242/2009; 870/2010; 877/2010; 879/2010; 1.628/2010; 1.651/2010; 1.841/2010; 2.410/2010; e 2.925/2010;****CONSIDERANDO** a necessidade de regularização da transferência fundo-a-fundo dos recursos da **Média Complexidade - MAC** ao **Município de Borba**, e da atualização dos **Quadros da Programação Pactuada Integrada - PPI**, cujo montante global correspondente as atualizações das Portarias supramencionadas é da ordem de **R\$ 382.609.611,33 (Trezentos e oitenta e dois milhões, seiscentos e nove mil, seiscentos e onze reais e trinta e três centavos);****CONSIDERANDO** que o valor anual constante na **Programação Pactuada Integrada - PPI**, para o **Município de Borba**, é da ordem de **R\$ 1.148.215,54 (Hum milhão, cento e quarenta e oito mil, duzentos e quinze reais e cinquenta e quatro centavos)**, combinado com o valor constante do **Anexo II** da **Portaria GM/MS nº. 2.937/2010;****CONSIDERANDO** a decisão consensuada dos membros do Colegiado, quanto a aprovação da proposta nos termos apresentados pelo Gestor Estadual, contendo os Quadros atualizados da **Programação Pactuada Integrada - PPI.****RESOLVE:****CONSENSUAR** pela aprovação da atualização dos **Quadros da Programação Pactuada Integrada - PPI**, na forma apresentada pelo Gestor Estadual, no valor global de **R\$ 382.609.611,33 (Trezentos e oitenta e dois milhões, seiscentos e nove mil, seiscentos e onze reais e trinta e três centavos).**


Klis



GOVERNO DO ESTADO DO AMAZONAS  
SECRETARIA DE ESTADO DA SAÚDE  
COMISSÃO INTERGESTORES BIPARTITE

**ESTABELECE** que o Limite Financeiro da Média Complexidade concernente ao **Município de Borba** seja remanejado para o **Fundo Municipal de Saúde**, alterando o **Anexo II da Portaria GM/MS nº. 2.937/2010**.

Sala de Reuniões da **Comissão Intergestores Bipartite do Estado do Amazonas**, em Manaus, 25 de outubro de 2010.

  
**Maria Adriana Moreira**  
Vice-Presidente da CIB/AM

  
**Wilson Duarte Alecrim**  
Presidente da CIB/AM

**HOMOLOGO** as decisões contidas na Resolução CIB/AM Nº. 076/2010, datada de 25 de outubro de 2010, nos termos do Decreto de 19.03.2008.

  
**WILSON DUARTE ALECRIM**  
Secretário de Estado da Saúde

---


kls

## MACROALOCAÇÃO DE RECURSOS FINANCEIROS

U.F.: AMAZONAS

Data de impressão: 22/10/2010

ÁREA ASSISTENCIAL	Produção do Período Anterior (a)	Macroalocação (b)	Taxa Cresc. [(b-a)/a]x100
<b>ATENÇÃO BÁSICA</b>			
Atenção Básica	39.444.067,00	0,00	(100,00)
<b>Total AB</b>	<b>39.444.067,00</b>	<b>0,00</b>	<b>(100,00)</b>

ÁREA ASSISTENCIAL	Produção do Período Anterior (a)	Macroalocação (b)	Taxa Cresc. [(b-a)/a]x100
<b>MÉDIA COMPLEXIDADE AMBULATORIAL</b>			
Média Complexidade I	27.850.218,53	28.270.000,00	1,51
Média Complexidade II	21.983.752,57	23.851.091,80	8,49
Média Complexidade III	10.690.502,89	11.980.088,80	12,06
<b>Subtotal MC</b>	<b>60.524.473,99</b>	<b>64.101.180,60</b>	<b>5,91</b>
<b>TFD GESTÃO MUNICIPAL</b>	3.443.275,00	785.000,00	(77,20)
<b>Subtotal TFD</b>	<b>3.443.275,00</b>	<b>785.000,00</b>	<b>(77,20)</b>
<b>ALTA COMPLEXIDADE AMBULATORIAL</b>			
Hemodinâmica	342.408,91	357.960,00	4,54
Radioterapia	2.223.486,64	2.231.100,00	0,34
Quimioterapia	5.851.948,12	5.857.020,00	0,09
Ressonância Magnética	3.603.937,50	3.605.600,00	0,05
Medicina Nuclear	831.480,00	844.730,00	1,59
Radiologia Intervencionista	1.859,09	2.025,00	8,92
Tomografia Computadorizada	2.302.229,42	2.304.000,00	0,08
Hemoterapia	4.702.548,98	4.932.000,38	4,88
Radiodiagnóstico	176.742,00	180.090,00	1,89
Terapia Especializada Litotripsia	668.886,50	701.690,00	4,90
Patologia Clínica Especializada	1.816,91	2.060,00	13,38
<b>Subtotal AC</b>	<b>20.707.344,07</b>	<b>21.018.275,38</b>	<b>1,50</b>
<b>INTERNAÇÃO HOSPITALAR</b>			
Internação Hospitalar de Média Complexidade	63.967.150,00	69.698.010,60	8,97
Internação Hospitalar de Alta Complexidade	5.896.648,58	11.311.045,00	91,82
<b>Subtotal AIH</b>	<b>69.863.798,58</b>	<b>81.009.055,60</b>	<b>15,96</b>
FIDEPS	1.677.934,00	0,00	(100,00)
<b>Subtotal AIH/FIDEPS</b>	<b>71.541.732,58</b>	<b>81.009.055,60</b>	<b>13,24</b>
<b>GESTÃO ESTADUAL</b>			
TFD	-----	3.138.126,00	-----
Outros: Cirurgias Reparadoras R\$ 1.080.000,00; Medicamentos Produtos Saúde R\$ 72.328.759,08; Embolizações R\$ 1.440.000,00; Nefrologia R\$ 1.350.000,00; Cirurgias Bariátricas R\$ 816.000,00; Exames Complementares R\$ 720.000,00; Reforma e Equipamentos R\$ 37.187.990,80	-----	114.922.749,88	-----
<b>Subtotal GE</b>	-----	<b>118.060.875,88</b>	-----
<b>AJUSTE CIB</b>	-----	96.315.223,87	-----
<b>Subtotal Ajuste CIB</b>	-----	<b>96.315.223,87</b>	-----
<b>PPI Interestadual</b>			
Encaminhado	-----	0,00	-----
Recebido	-----	0,00	-----
<b>Subtotal PPI Interestadual</b>	-----	<b>0,00</b>	-----
<b>Incentivo Permanente de Custeio</b>			
<b>Subtotal INC</b>	-----	<b>1.320.000,00</b>	-----
<b>TETO FEDERAL(MAC)</b> R\$ 382.609.611,33	<b>TOTAL MACROALOCADO (MAC)</b> R\$ 382.609.611,33	<b>BALANÇO (T. Macro. - T. Prog.)</b> R\$ 0,00	
Manaus, 25 de Outubro de 2010 Local Data			
<b>WILSON DUARTE ALECRIM</b> Nome do Gestor		 Assinatura do Gestor	

Fonte: SisPPI/MS

90 1110

Ministério da Saúde/Secretaria de Atenção à Saúde/Departamento de Regulação, Controle e Avaliação/Coordenação de Programação da Assistência

QUADRO 01 - PPI ASSISTENCIAL

DETALHAMENTO DA PPI EM TODOS OS MUNICÍPIOS DA UF (valores anuais)

Competência: 200810		Assistência Ambulatorial		Assistência Hospitalar		Incentivos Permanentes de custeio (+)	Valores recebidos de outras UFs(+)	Ajustes (+ ou -)	Total Programado p/Município	Registro de M.C. Amb. enc. a outras UFs	UF: AM	Total
IBGE	Município	População Própria (+)	População Referência (+)	População Própria (+)	População Referência (+)							
130002	ALVARAÈS	225.636,49	0,00	183.944,04	0,00	0,00	0,00	51.236,13	460.816,66	0,00		460.816,66
130006	AMATURÁ	121.017,45	8.723,97	135.216,72	23.290,74	0,00	0,00	35.979,55	324.228,43	0,00		324.228,43
130008	ANAMA	75.596,20	0,00	116.089,59	0,00	0,00	0,00	84.289,77	275.975,56	0,00		275.975,56
130010	ANORI	153.061,10	0,00	223.808,92	0,00	0,00	0,00	62.606,40	439.476,42	0,00		439.476,42
130014	APUI	333.621,02	0,00	302.888,72	0,00	0,00	0,00	202.736,48	839.246,22	0,00		839.246,22
130020	ATALAIA DO NORTE	141.818,97	0,00	188.496,31	0,00	0,00	0,00	118.544,42	448.859,70	0,00		448.859,70
130030	AUTAZES	406.261,82	0,00	465.500,87	0,00	0,00	0,00	127.004,10	998.766,79	0,00		998.766,79
130040	BARCELLOS	125.253,63	0,00	411.315,30	0,00	0,00	0,00	124.616,96	661.184,89	0,00		661.184,89
130050	BARREIRINHA	287.917,49	0,00	322.020,39	0,00	0,00	0,00	91.385,20	671.323,08	0,00		671.323,08
130060	BENJAMIN CONSTANT	401.828,91	0,00	379.659,08	0,00	0,00	0,00	344.684,60	1.126.172,59	0,00		1.126.172,59
130069	BOA VISTA DO RAMOS	189.137,61	0,00	81.843,02	0,00	0,00	0,00	91.400,57	393.175,06	0,00		393.175,06
130070	BOCA DO ACRE	420.684,16	0,00	438.428,77	0,00	0,00	0,00	128.331,25	987.444,18	0,00		987.444,18
130080	BORBA	510.253,15	0,00	482.389,92	0,00	0,00	0,00	155.971,47	1.148.214,54	0,00		1.148.214,54
130083	CAAPIRANGA	67.247,32	0,00	110.037,71	0,00	0,00	0,00	31.329,59	208.615,02	0,00		208.615,02
130090	CANUITAMA	168.188,70	0,00	133.765,96	0,00	0,00	0,00	48.101,44	350.056,10	0,00		350.056,10
130100	CARAUARI	248.136,46	0,00	372.033,09	0,00	0,00	0,00	128.833,43	749.002,98	0,00		749.002,98
130110	CAREIRO	382.570,91	0,00	314.660,90	0,00	0,00	0,00	143.722,88	850.954,69	0,00		850.954,69
130115	CAREIRO DA VARZEA	134.593,44	0,00	0,00	0,00	0,00	0,00	10.106,40	144.699,84	0,00		144.699,84
130120	COARI	1.250.660,09	0,00	1.084.255,60	0,00	0,00	0,00	981.483,14	3.316.408,83	0,00		3.316.408,83
130130	CODAJÁS	144.062,95	0,00	271.075,95	0,00	0,00	0,00	11.015,03	526.153,93	0,00		526.153,93
130140	ERUPINÊ	306.916,36	4.613,14	418.184,74	0,00	0,00	0,00	233.510,16	964.224,40	0,00		964.224,40
130150	ENVIRA	241.706,65	0,00	217.537,59	0,00	0,00	0,00	76.692,26	535.936,50	0,00		535.936,50
130160	FONTES BOA	739.729,73	2.203,20	586.181,55	0,00	0,00	0,00	276.040,53	1.614.155,01	0,00		1.614.155,01
130165	GUAJARA	219.458,33	0,00	119.389,38	0,00	0,00	0,00	38.240,43	377.066,34	0,00		377.066,34
130170	HUMAITA	484.335,55	0,00	571.637,82	0,00	0,00	0,00	591.662,54	1.847.635,91	0,00		1.847.635,91
130180	PIXUNA	340.138,17	0,00	241.293,35	0,00	0,00	0,00	66.448,22	647.880,74	0,00		647.880,74
130185	FRANDUBA	586.031,52	0,00	445.024,70	0,00	0,00	0,00	244.458,61	1.285.512,83	0,00		1.285.512,83
130190	ITACOLTARA	1.379.662,83	17.004,17	1.06.889,84	0,00	0,00	0,00	1.623.271,86	4.448.468,26	0,00		4.448.468,26
130195	ITAJARAATI	70.880,33	0,00	106.889,84	0,00	0,00	0,00	39.939,48	217.689,65	0,00		217.689,65
130200	ITAPIRANGA	131.656,42	1.969,65	124.534,76	0,00	0,00	0,00	50.075,00	308.255,83	0,00		308.255,83
130210	JAPURA	97.212,08	0,00	55.159,65	0,00	0,00	0,00	12.454,38	164.826,31	0,00		164.826,31
130220	JURUA	103.217,90	0,00	93.484,96	0,00	0,00	0,00	79.497,46	276.180,35	0,00		276.180,35
130230	JURUÁ	185.293,79	0,00	216.974,79	0,00	0,00	0,00	83.545,06	490.813,64	0,00		490.813,64

7

Ministério da Saúde/Secretaria de Atenção à Saúde/Departamento de Regulação, Controle e Avaliação/Coordenação de Programação da Assistência

QUADRO 01 - PPI ASSISTENCIAL

DETALHAMENTO DA PPI EM TODOS OS MUNICÍPIOS DA UF (valores anuais)

IBGE	Município	Assistência Ambulatorial		Assistência Hospitalar		Incentivos Permanentes de custeio (+)	Valores recebidos de outras UFs(+)	Ajustes (+ ou -)	Total Programado p/Município	Registro de valores de M.C. Amb. enc. a outras UFs	UF-AM Total
		População Própria (+)	População Referência (+)	População Própria (+)	População Referência (+)						
130240	LABREA	443.182,64	15,12	419.280,20	0,00	0,00	0,00	252.137,72	1.114.595,68	0,00	1.114.595,68
130250	MANACAPURU	1.575.547,13	10.186,56	1.447.940,95	66.846,27	0,00	0,00	1.277.671,22	4.368.172,13	0,00	4.368.172,13
130255	MANAQUARI	191.379,91	0,00	135.724,20	0,00	0,00	0,00	104.915,76	432.019,87	0,00	432.019,87
130260	MANAUS	42.888.012,67	18.702.754,55	44.830.716,08	9.251.750,99	1.320.000,00	0,00	86.080.862,90	200.854.037,19	0,00	200.854.037,19
130270	MANICORÉ	661.521,18	0,00	657.521,18	0,00	0,00	0,00	272.892,49	1.592.048,21	0,00	1.592.048,21
130280	MARÁ	403.156,64	1.050,79	285.038,05	33.504,40	0,00	0,00	82.978,02	805.765,90	0,00	805.765,90
130290	MAUÉS	790.631,02	1.228,78	787.982,36	29.170,00	0,00	0,00	588.635,77	2.174.527,93	0,00	2.174.527,93
130300	INHAMUNDA	196.041,60	0,00	212.743,95	0,00	0,00	0,00	198.247,91	480.375,20	0,00	480.375,20
130310	NOVA OLINDA DO NORTE	256.598,37	20.523,80	380.304,72	33.202,20	0,00	0,00	198.247,91	899.865,00	0,00	899.865,00
130320	NOVO ARAÇÓ	48.349,49	0,00	108.419,82	0,00	0,00	0,00	139.548,44	296.317,85	0,00	296.317,85
130330	NOVO ARIQUANÁ	313.544,91	0,00	317.540,20	0,00	0,00	0,00	71.800,77	702.885,88	0,00	702.885,88
130350	PAULINI	8.559,00	0,00	177.056,85	0,00	0,00	0,00	65.746,25	251.581,10	0,00	251.581,10
130353	PRESIDENTE FIGUEIREDO	365.054,32	0,00	397.584,77	0,00	0,00	0,00	448.794,29	1.212.433,38	0,00	1.212.433,38
130356	RIO PRETO DA EVA	312.141,96	0,00	300.837,71	0,00	0,00	0,00	383.143,97	986.123,64	0,00	986.123,64
130360	SANTA ISABEL DO RIO NEGRO	108.636,02	0,00	135.685,72	0,00	0,00	0,00	113.918,38	358.238,12	0,00	358.238,12
130370	SANTO ANTONIO DO IÇÁ	528.833,58	192,29	199.782,91	55.796,00	0,00	0,00	134.499,89	919.104,67	0,00	919.104,67
130380	SÃO GABRIEL DA CACHOEIRA	642.984,10	0,00	595.525,00	0,00	0,00	0,00	192.030,48	1.430.539,56	0,00	1.430.539,56
130390	SÃO PAULO DE OLIVENÇA	221.715,87	0,00	322.957,62	0,00	0,00	0,00	103.686,00	648.329,59	0,00	648.329,59
130395	SÃO SEBASTIÃO DO VALE	62.916,89	0,00	142.970,95	0,00	0,00	0,00	46.896,75	292.773,59	0,00	292.773,59
130400	SILVES	98.456,75	0,00	124.832,09	0,00	0,00	0,00	34.923,52	288.212,36	0,00	288.212,36
130406	TABATINGA	718.535,82	203.364,84	757.102,03	0,00	0,00	0,00	569.056,85	2.248.061,54	0,00	2.248.061,54
130410	TAPUA	301.898,28	0,00	271.461,74	0,00	0,00	0,00	78.117,35	651.467,37	0,00	651.467,37
130420	TEFE	1.442.313,66	31.738,41	1.146.487,26	150.514,61	0,00	0,00	1.327.157,42	4.098.211,39	0,00	4.098.211,39
130423	TOMANTINS	131.552,19	0,00	161.467,45	0,00	0,00	0,00	117.816,17	430.795,81	0,00	430.795,81
130426	UARINI	199.482,05	0,00	89.678,10	0,00	0,00	0,00	38.311,81	327.471,96	0,00	327.471,96
130430	URUCUÇÁ	268.800,15	0,00	283.747,84	0,00	0,00	0,00	108.796,58	661.344,57	0,00	661.344,57
130440	URUCURITUBA	133.081,47	0,00	130.986,24	0,00	0,00	0,00	135.286,49	419.354,20	0,00	419.354,20
	TOTAL	66.111.069,59	17.187.397,00	67.661.131,04	9.707.334,34	1.320.000,00	0,00	102.561.803,55	264.548.735,43	0,00	264.548.735,43

Os incentivos referem-se ao SAMU, Centro de Referência Saúde do Trabalhador, INTEGRASUS, IAPI, FIDEPS e Incentivo de Adesão a Contratualização. Os valores referentes ao custeio dos Centros de Especialidades Odontológicas e dos Hospitais de Pequeno Porte estão contemplados nas colunas de população própria e referencial e deverão ser contabilizados com valor do incentivo de custeio previsto para cada estabelecimento.

1 de 1

  
Nelson Eduardo de Oliveira  
Secretário de Estado de Saúde

25/10/2010

Ministério da Saúde/Secretaria de Atenção à Saúde/Departamento de Regulação, Controle e Avaliação/Coordenação de Programação da Assistência

QUADRO 02 - PPI ASSISTENCIAL

DETALHAMENTO DOS VALORES PROGRAMADOS NA SES (valores anuais)

Competência: 200810

UF: AM

Descrição	Especificação	Total
Hemorrede		0,00
Tratamento Fora do Domicílio Estadual		3.138.126,00
Valores recebidos de outras UFs (p/ SES)		0,00
Outros: Cirurgias Reparadoras R\$ 1.080.000,00; Medicamentos, Produtos Saúde R\$ 44.687.705,05; Embolizações R\$ 1.440.000,00; Nefrologia R\$ 1.350.000,00; Cirurgias Bariátricas R\$ 818.000,00; Ex. Complementares R\$ 720.000; Adequação, Reforma e Equipamentos R\$ 37.187.990,80		114.922.749,88
<b>Parcela sob Gestão estadual</b>		<b>118.060.875,88</b>
Valores encaminhados a outras UFs		0,00
<b>TOTAL</b>		<b>118.060.875,88</b>

OBS : total quadro 1 + total quadro 2 = total da UF

Os valores recebidos pelos estabelecimentos da Rede Sarah não estão contemplados nestes quadros.

Nos "Valores encaminhados a outras UFs" constam a complementação da valores relativos a programação ambulatorial e a valor total da programação da internação hospitalar.



Ministério da Saúde/Secretaria de Atenção à Saúde/Departamento de Regulação, Controle e Avaliação/Coordenação de Programação da Assistência

QUADRO 05 - PPI ASSISTENCIAL

DETALHAMENTO DOS VALORES A SEREM DESCONTADOS DA PPI DOS MUNICÍPIOS

EM FUNÇÃO DE ESTABELECIMENTOS SOB GESTÃO ESTADUAL (valores anuais)

Competência: 2008/10 U.F.: AM

IBGE	Município	Valor anual a ser destinado ao Fundo de Saúde
130002	ALVARAÈS	460.816,66
130006	AMATUJURÁ	324.226,43
130008	ANAMA	275.975,56
130010	ANDRI	439.476,42
130014	APUI	839.246,22
130020	ATALAIA DO NORTE	448.899,70
130030	AUTAZES	998.766,79
130040	BARCELLOS	661.184,89
130050	BARREIRINHA	671.323,08
130063	BERURI	337.033,25
130068	BOA VISTA DO RAMOS	393.175,06
130070	BOCA DO ACRE	881.844,18
130080	BORBA	0,00
130083	CAPIRANGA	208.615,02
130090	CANUTAMA	350.056,10
130100	CARAUARI	749.002,98
130110	CAREIRO	850.954,69
130115	CAREIRO DA VARZEA	144.699,84
130130	CODAJÁS	526.153,93
130140	EIRUNEPÉ	964.224,40
130150	ENVIRA	535.936,50
130165	GUAJARÁ	377.068,34
130180	IPIXUNA	647.880,74
130185	IRANDUBA	1.179.912,83
130195	ITAMARAÍTI	217.689,65
130200	ITAPERANGA	308.255,83
130210	JAPURÁ	164.826,31
130220	JURUA	276.180,35
130230	JUTAI	490.813,64

Ministério da Saúde/Secretaria de Atenção à Saúde/Departamento de Regulação, Controle e Avaliação/Coordenação de Programação da Assistência

QUADRO 05 - PPI ASSISTENCIAL

DETALHAMENTO DOS VALORES A SEREM DESCONTADOS DA PPI DOS MUNICÍPIOS  
EM FUNÇÃO DE ESTABELECIMENTOS SOB GESTÃO ESTADUAL (valores anuais)

Competência: 200810

UF: AM

IBGE	Município	Valor anual a ser destinado ao Fundo de Saúde
130210	LABREA	1.035.385,68
130255	MANAQUIRI	432.019,87
130260	MANAUS	181.168,097,19
130270	MANICORÉ	1.592.048,21
130280	MARAPÁ	805.785,90
130300	NHAMUNDA	460.375,20
130310	NOVA OLÍMPIA DO NORTE	899.885,00
130320	NOVO AIRÃO	296.317,85
130330	NOVO ARIPUANÁ	702.885,88
130350	PALMI	251.361,10
130355	SÃO PRETO DA EVA	996.123,64
130360	SANTA ISABEL DO RIO NEGRO	358.238,12
130370	SANTO ANTONIO DO IÇÁ	919.104,67
130380	SÃO GABRIEL DA CACHOEIRA	1.324.939,56
130390	SÃO PAULO DE OLIVENÇA	648.329,59
130395	SÃO SEBASTIÃO DO UATUMÁ	232.773,59
130400	SILVES	258.212,36
130406	TABATINGA	2.248.061,54
130410	TAPAJÁ	651.467,37
130423	TONANTINS	430.795,81
130426	UARINI	327.471,96
130430	URUCARÁ	661.344,57
130440	URUCURITUBA	419.354,20
<b>TOTAL</b>		<b>211.864.550,25</b>

Obs: o valor anual inclui unidades próprias sob gerência e gestão estadual e privadas/filantópicas sob gestão estadual.



Ministério da Saúde/Secretaria de Atenção à Saúde/Departamento de Regulação, Controle e Avaliação/Coordenação de Programação da Assistência

QUADRO 06 - PPI ASSISTENCIAL

DETALHAMENTO DOS VALORES A SEREM DESCONTADOS DA PPI DOS MUNICÍPIOS PARA RETENÇÃO DOS RECURSOS PELO FNS

E TRANSFERÊNCIA DIRETA ÀS UNIDADES PRESTADORAS UNIVERSITÁRIAS FEDERAIS (valores anuais)

Competência: 200810

UF:AM

Gestão	IBGE	Município	Nome da Unidade	Código CNES	Número do Convênio	Data de Publicação do Extrato do Aditivo	Valor ANUAL a ser destinado ao Fundo de Saúde
Estadual	130260	MANAUS	Hospital e PS e Hospital Getúlio Vargas	2017644	015/2006	18/3/2006	14.910.701,52
TOTAL							14.910.701,52



Ministério da Saúde / Secretaria de Atenção à Saúde / Departamento de Regulação, Controle e Avaliação / Coordenação de Programação da Assistência  
 QUADRO 07 - PPI ASSISTENCIAL

TOTALIZADOR DOS VALORES DE REPASSE AOS FUNDOS MUNICIPAIS DE SAÚDE (valores anuais)

Competência: 200810

IBGE	Município	Assistência Ambulatorial e Hospitalar (+)		Incentivos Permanentes de custeio (+)	Ajustes (+ ou -)	Valores de TCEP com transferências ao FES (-)	Valores de estabelecimentos sob gestão estadual (-)	Valores repassados no Fundo Nacional de Saúde (-)	Valores recebidos de outras UFs (+)	Total
		Próprio	Referenciado							
130002	ALVARAES	409.580,53	0,00	0,00	51.236,13	0,00	460.816,66	0,00	0,00	0,00
130006	AMATUPURÁ	256.234,17	32.014,71	0,00	35.979,55	0,00	324.228,43	0,00	0,00	0,00
130008	ANAMÁ	191.685,79	0,00	0,00	84.289,77	0,00	275.975,56	0,00	0,00	0,00
130010	ANDRI	376.870,02	0,00	0,00	62.606,40	0,00	439.476,42	0,00	0,00	0,00
130014	APUI	636.509,74	0,00	0,00	202.736,48	0,00	839.246,22	0,00	0,00	0,00
130020	ATALAIA DO NORTE	330.315,28	0,00	0,00	118.544,42	0,00	448.859,70	0,00	0,00	0,00
130030	AUTAZES	871.782,89	0,00	0,00	127.004,10	0,00	998.786,99	0,00	0,00	0,00
130040	BARCELOS	536.568,93	0,00	0,00	124.615,96	0,00	661.184,89	0,00	0,00	0,00
130050	BARREIRINHA	579.937,88	0,00	0,00	91.385,20	0,00	671.323,08	0,00	0,00	0,00
130060	BENJAMIN CONSTANT	781.487,99	0,00	0,00	344.684,60	0,00	0,00	0,00	0,00	1.126.172,59
130083	BERURI	245.632,68	0,00	0,00	91.400,57	0,00	337.033,25	0,00	0,00	0,00
130068	BOA VISTA DO RAMOS	339.209,45	0,00	0,00	53.966,61	0,00	393.176,06	0,00	0,00	0,00
130070	BOCA DO ACRE	859.112,93	0,00	0,00	128.331,25	0,00	887.844,18	0,00	0,00	105.608,00
130080	BORBA	992.643,07	0,00	0,00	156.571,47	0,00	0,00	0,00	0,00	1.149.214,54
130083	CAAPIRANGA	177.285,03	0,00	0,00	31.329,99	0,00	208.615,02	0,00	0,00	0,00
130090	CANDUJARA	301.954,66	0,00	0,00	48.101,44	0,00	350.056,10	0,00	0,00	0,00
130100	CANUJARA	620.168,55	0,00	0,00	128.833,43	0,00	749.002,98	0,00	0,00	0,00
130110	CAREIRO	707.231,81	0,00	0,00	143.722,88	0,00	850.954,69	0,00	0,00	0,00
130115	CAREIRO DA VARZEA	134.593,44	0,00	0,00	10.106,40	0,00	144.699,84	0,00	0,00	0,00
130120	COARI	2.334.915,69	0,00	0,00	981.493,14	0,00	0,00	0,00	0,00	3.316.408,83
130130	CODALIAS	415.138,80	0,00	0,00	111.015,03	0,00	526.153,93	0,00	0,00	0,00
130140	ERILINEPE	726.101,10	4.613,14	0,00	233.510,16	0,00	964.224,40	0,00	0,00	0,00
130150	ENVIRA	489.244,24	0,00	0,00	76.692,26	0,00	535.936,50	0,00	0,00	0,00
130160	FONTE BOA	1.335.911,28	2.203,20	0,00	276.040,53	0,00	0,00	0,00	0,00	1.614.155,01
130165	GUAJARA	338.827,91	0,00	0,00	38.240,43	0,00	377.068,34	0,00	0,00	0,00
130170	HUMANITA	1.055.973,37	0,00	0,00	591.662,54	0,00	0,00	0,00	0,00	1.647.635,91
130180	IPXUNA	581.431,52	0,00	0,00	66.448,22	0,00	647.880,74	0,00	0,00	0,00
130185	IRANDUBA	1.041.056,22	0,00	0,00	244.456,61	0,00	1.179.912,83	0,00	0,00	105.600,00
130190	ITACOTIARA	2.809.182,43	17.004,17	0,00	1.623.271,66	0,00	0,00	0,00	0,00	4.449.458,26
130195	ITAMARATI	177.750,17	0,00	0,00	39.938,48	0,00	217.688,65	0,00	0,00	0,00
130200	ITAPIRANGA	256.211,18	1.969,65	0,00	50.075,00	0,00	308.255,83	0,00	0,00	0,00
130210	JAPURA	152.371,93	0,00	0,00	12.454,38	0,00	164.826,31	0,00	0,00	0,00
130220	JURUA	196.682,86	0,00	0,00	79.497,49	0,00	276.180,35	0,00	0,00	0,00
130230	JUTAI	402.268,58	0,00	0,00	88.545,06	0,00	490.813,64	0,00	0,00	0,00
130240	LABREA	862.442,84	15.112	0,00	252.137,72	0,00	1.035.385,88	0,00	0,00	79.200,00

2

QUADRO 07 - PPI ASSISTENCIAL

TOTALIZADOR DOS VALORES DE REPASSE AOS FUNDOS MUNICIPAIS DE SAÚDE (valores anuais)

Competência: 2008/10

UF: AM

IBGE	Município	Assistência Ambulatorial e Hospitalar (+)		Incentivos Permanentes de custeio (+)	Ajustes (+ ou -)	Valores de TCCEP com transferências realizadas ao FES (-)	Valores de estabelecimentos sob gestão estadual (-)	Valores retidos no Fundo Nacional de Saúde (-)	Valores recebidos de outras UFs (+)	Total
		Próprio	Referenciado							
130250	MANAQUARI	3.023.488,08	67.012,83	0,00	1.277.671,22	0,00	0,00	0,00	0,00	4.368.172,13
130255	MANAQUARI	327.704,11	0,00	0,00	104.915,76	0,00	432.019,87	0,00	0,00	0,00
130260	MANAUS	87.518.728,75	25.954.505,54	1.320.000,00	86.050.882,90	0,00	181.168.097,19	14.910.701,52	0,00	19.686.000,00
130270	MANICORÉ	1.319.165,72	0,00	0,00	272.892,49	0,00	1.592.048,21	0,00	0,00	0,00
130280	MARABÁ	688.234,69	34.555,19	0,00	82.976,02	0,00	805.765,90	0,00	0,00	0,00
130290	MAUÉS	1.558.493,38	30.398,78	0,00	585.635,77	0,00	0,00	0,00	0,00	2.174.527,93
130300	NHAMUNDA	408.785,15	0,00	0,00	51.590,05	0,00	460.375,20	0,00	0,00	0,00
130310	NOVA OLINDA DO NORTE	648.591,09	53.726,00	0,00	1.99.247,91	0,00	899.865,00	0,00	0,00	0,00
130320	NOVO ARAÇÓ	135.769,41	0,00	0,00	139.548,44	0,00	296.317,85	0,00	0,00	0,00
130330	NOVO ARIQUANÁ	631.085,11	0,00	0,00	71.800,77	0,00	702.885,88	0,00	0,00	0,00
130340	PARINTINS	4.176.092,67	285.106,86	0,00	3.015.595,68	0,00	251.361,10	0,00	0,00	7.446.795,21
130350	PAULINI	185.615,85	0,00	0,00	65.745,25	0,00	0,00	0,00	0,00	1.212.433,38
130353	PRESIDENTE FIGUEIREDO	762.639,09	0,00	0,00	448.794,29	0,00	0,00	0,00	0,00	0,00
130356	RIO PRETO DA EVA	612.979,67	0,00	0,00	383.143,97	0,00	996.123,64	0,00	0,00	0,00
130360	SANTA ISABEL DO RIO NEGRO	244.321,74	0,00	0,00	113.916,38	0,00	358.238,12	0,00	0,00	0,00
130370	SANTO ANTONIO DO IÇÁ	728.616,49	55.988,29	0,00	134.499,89	0,00	919.104,67	0,00	0,00	0,00
130380	SÃO GABRIEL DA CACHOEIRA	1.238.509,10	0,00	0,00	192.030,46	0,00	1.324.939,56	0,00	0,00	105.600,00
130390	SÃO PAULO DE OLIVENÇA	544.673,59	0,00	0,00	103.656,00	0,00	648.329,59	0,00	0,00	0,00
130395	SÃO SEBASTIÃO DO UATUMÁ	205.887,84	0,00	0,00	48.856,75	0,00	252.773,59	0,00	0,00	0,00
130400	SILVES	223.288,84	0,00	0,00	34.923,52	0,00	258.212,36	0,00	0,00	0,00
130406	TABATINGA	1.475.637,85	203.364,84	0,00	569.058,85	0,00	2.248.061,54	0,00	0,00	0,00
130410	TAPAUA	573.350,02	0,00	0,00	78.117,35	0,00	651.467,37	0,00	0,00	0,00
130420	TEFÉ	2.588.800,95	182.253,02	0,00	1.327.157,42	0,00	0,00	0,00	0,00	4.098.211,39
130423	TONANTINS	312.979,64	0,00	0,00	117.816,17	0,00	430.795,81	0,00	0,00	0,00
130426	UARINI	289.160,15	0,00	0,00	38.311,81	0,00	327.471,96	0,00	0,00	0,00
130430	URUCURÁ	552.347,99	0,00	0,00	108.796,58	0,00	661.344,57	0,00	0,00	0,00
130440	URUCURUBA	284.067,71	0,00	0,00	135.266,49	0,00	419.354,20	0,00	0,00	0,00
<b>TOTAL</b>										<b>52.684.185,18</b>

Ministério da Saúde / Secretaria de Atenção à Saúde / Departamento de Regulação, Controle e Avaliação / Coordenação de Programação da Assistência  
QUADRO 08 - PPI ASSISTENCIAL

TOTALIZAÇÃO DOS VALORES DE REPASSE AO FUNDO ESTADUAL DE SAÚDE (valores anuais)

Competência: 200810

UF: AM

Limites referentes aos recursos programados na SES	Especificação	Origem do dado	Total
Valores a receber referentes a estabelecimentos sob gestão estadual		Quadro 02	118.060.875,88
Valores a receber referentes a TCEP com transferências diretas ao FES		Quadro 05	196.953.848,73
Valores recebidos de outras UFs (p/ SES)		Quadro 04	0,00
		Quadro 02	0,00
	<b>TOTAL</b>		<b>315.014.724,61</b>

Obs.: Caso existam recursos sob gestão estadual retidos no Fundo Nacional de Saúde, eles serão descontados do item "Valores a receber referentes a estabelecimentos sob gestão estadual".



SECRETARIA DE ATENÇÃO À SAÚDE

Ministério da Saúde / Secretaria de Atenção à Saúde / Departamento de Regulação, Controle e Avaliação / Coordenação de Programação da Assistência

QUADRO 09 - PPI ASSISTENCIAL

CONSOLIDADO DA PROGRAMAÇÃO (valores anuais)

Competência: 200810

UF: AM

Especificação	Origem do dado	Total
Total dos valores transferidos aos Fundos Municipais de Saúde	Quadro 07	52.684.185,18
Total dos valores transferidos ao Fundo Estadual de Saúde	Quadro 08	315.014.724,61
Total dos valores retidos no Fundo Nacional de Saúde	Quadro 06	14.910.701,52
Total dos valores encaminhados a outras UFs	Quadro 03	0,00
<b>TOTAL</b>		<b>382.609.611,31</b>